

AA & HUNZE

HOOFDPLAATS **Gieten**

KERNEN **35**

OPPERVLAKTE **279 KM²**

INWONERS 2018 PROGNOSE 2040

25.211 **23.569**

BEVOLKINGSDICHTHEID

 **90 INWONERS PER KM²**



LEEFBAARHEID

Hoe prettig is het wonen in de gemeente Aa & Hunze? De 'leefbaarheid' is afhankelijk van vele factoren. Het gaat om objectieve zaken als de aanwezigheid van voorzieningen, de bereikbaarheid en de sociaaleconomische achtergrond van de bewoners. Maar de tevredenheid van burgers met hun leefomgeving is ook afhankelijk van lastiger te objectiveren zaken als het gevoel van veiligheid en de sociale cohesie in de buurt.

Het begrip 'leefbaarheid' geeft aan hoe aantrekkelijk en/of geschikt een gebied of gemeenschap is om er te wonen, te leven en te werken.

Centraal staat dus de vraag in hoeverre de woonomgeving en de voorzieningen aansluiten bij de verwachtingen, wensen en behoeften van de mensen die er wonen.

ERVAREN LEEFBAARHEID NOORD-DRENTHE

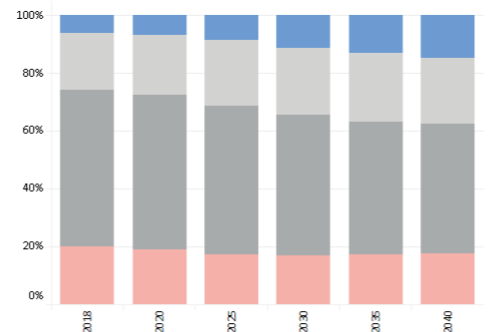
88% van de inwoners van Noord-Drenthe is (zeer) tevreden met de eigen woonomgeving. Hiermee zijn ze meer tevreden met hun woonomgeving dan de gemiddelde Nederlander.



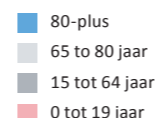
BEVOLKING

BEVOLKINGSOPBOUW

aandeel naar leeftijdscategorie



De bevolking van Aa & Hunze bevat steeds minder jongeren (0-19 jaar) en steeds meer ouderen (65-plussers).



BEVOLKINGSDALING

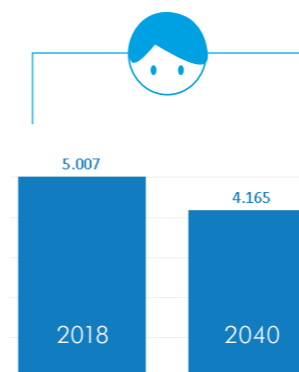
In 2040 heeft Aa & Hunze bijna **6,5%** minder inwoners dan in 2018. Dit is een grotere krimp dan in Drenthe gemiddeld.

6,5%
MINDER INWONERS IN 2040

Aa & Hunze hoort hiermee tot de middenmoot van de Drentse gemeenten.

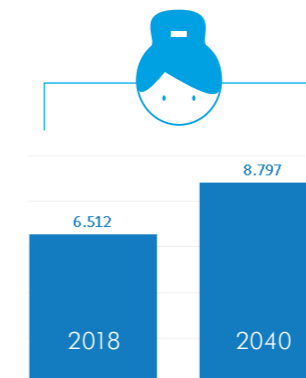


0-19 JAAR



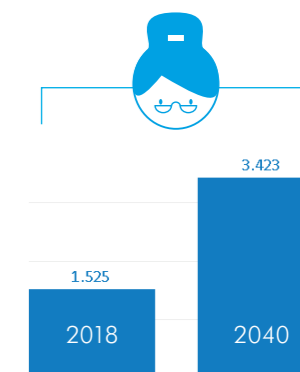
Het aandeel kinderen tot 19 jaar daalt van **20%** in 2018 naar **18%** in 2040. In absolute aantallen daalt het aantal kinderen tot 19 jaar van 5.007 in 2018 naar 4.165 in 2040. Dit is een daling van **17%**.

65 PLUS



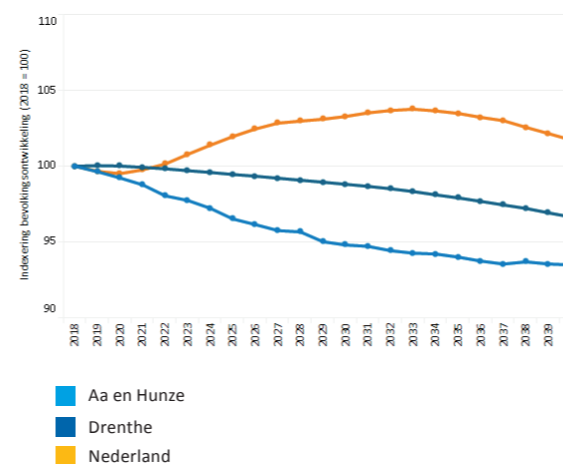
In 2018 is **26%** van de bevolking van Aa & Hunze 65 jaar of ouder. In 2040 zal **37%** van de bevolking van Aa & Hunze 65 jaar of ouder zijn. In absolute aantallen stijgt het aantal 65-plussers van 6.512 in 2018 naar 8.797 in 2040. Dit is een stijging van **35%**.

80 PLUS



Het aandeel 80-plussers in Aa & Hunze **8%**. In 2044 zal dit meer dan verdubbelen naar **15%** van de totale bevolking. In absolute aantallen stijgt het aantal 80-plussers van 1.525 in 2018 naar 3.423 in 2040. Dit is een stijging van **124%**.

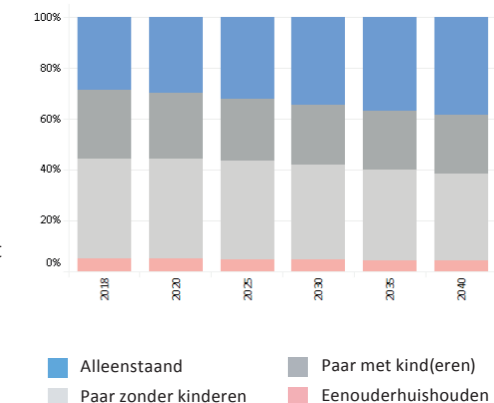
BEVOLKINGSONTWIKKELING



HUISHOUDENSONTWIKKELING

Bevolkingsgroei gaat samen met huishoudensgroei. Door huishoudensverdunding gaat dat laatste nog harder dan de groei van de bevolking zelf. De trend is dat er steeds minder personen per huishouding zijn.

Het aantal huishoudens dat bestaat uit een alleenstaande persoon groeit in Aa & Hunze van **29%** in 2018 naar **38%** in 2040.



SOCIAAL-ECONOMISCHE STRUCTUUR

INKOMEN

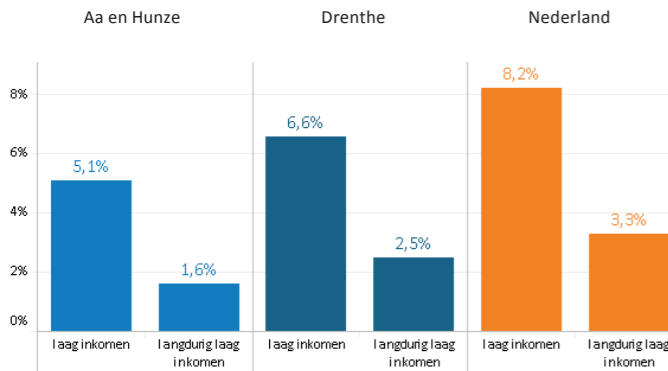


5%

Huishoudens met kortdurend laag inkomen

In Aa & Hunze heeft **5%** van de huishoudens een kortdurend laag inkomen (1 tot en met 3 jaar). Dit ligt onder het Drents en het landelijk gemiddelde.

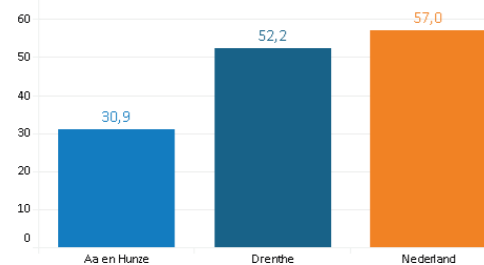
2% van de huishoudens in Aa & Hunze heeft een langdurig laag inkomen (4 jaar of langer). Dit ligt onder het Drents en het landelijk gemiddelde.



BIJSTANDSUITKERINGEN

31 / 1.000 HUISHOUDENS

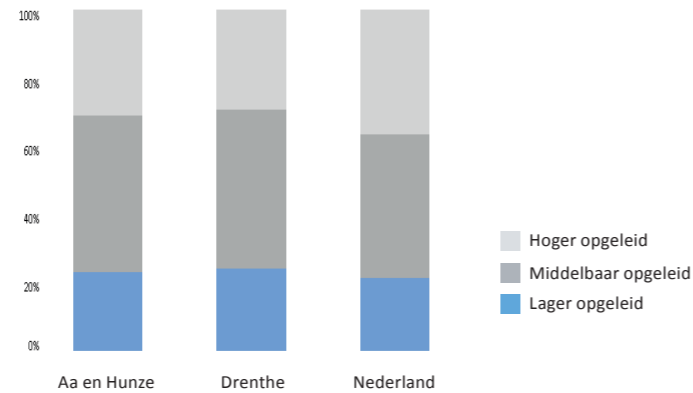
In Aa & Hunze ontvangen **31 van de 1000** huishoudens een bijstandsuitkering. Dit ligt ruim onder het Drents en landelijk gemiddelde. Aa & Hunze is één van de gemeenten met het laagste percentage huishoudens met een bijstandsuitkering.



ONDERWIJS



23% van de beroepsbevolking van Aa & Hunze is laagopgeleid. Hiermee is Aa & Hunze één van de gemeenten met het laagste aandeel laagopgeleiden in Drenthe. Met **31%** is het aandeel hoogopgeleiden in Aa & Hunze hoger dan in Drenthe, maar lager dan het landelijk gemiddelde.



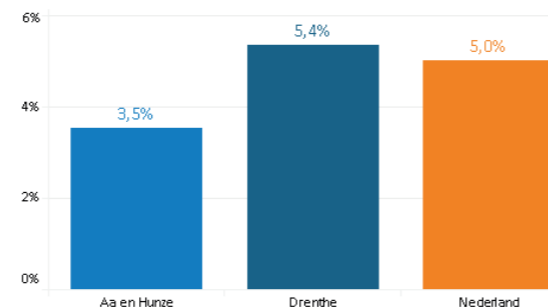
WERKLOOSHEID

3,5%

Niet werkende-werkzoekenden van 27 jaar of jonger

Het werkloosheidspercentage ligt in Aa & Hunze met **4%** ruim onder het Drents en Nederlands gemiddelde.

3,5% van de groep niet werkende-werkzoekenden in Aa & Hunze is 27 jaar of jonger. Gemeente Aa & Hunze is hiermee één van de gemeenten met het laagste aandeel werkloze jongeren.



LEEFOMGEVING

AFSTAND TOT VOORZIENINGEN

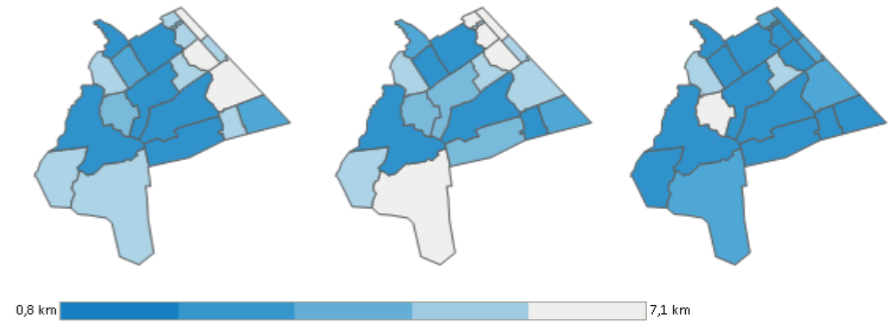
SUPERMARKT

HUISARTSENPRAKTIJK

BASISONDERWIJS

Een belangrijke factor voor de leefbaarheid van dorpen en wijken is de bereikbaarheid van bijvoorbeeld huisarts, winkels en scholen. De bereikbaarheid wordt beïnvloed door de afstand tot de voorzieningen en door de mobiliteit van mensen.

In de afgelopen jaren bleef in Aa & Hunze de gemiddelde afstand tot de verschillende voorzieningen vrij constant. Er zijn duidelijke verschillen te zien tussen de dorpen en wijken.

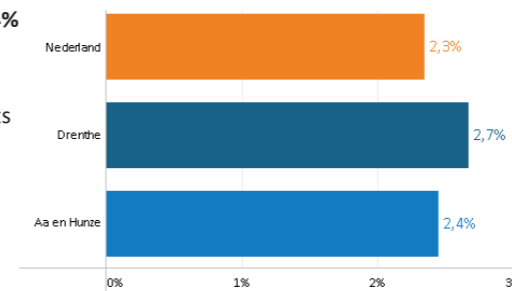


2,4%

LEEGSTAND

In Aa & Hunze staat **2,4%** van de woningen leeg.

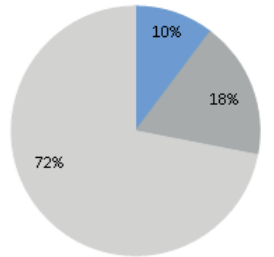
Dit ligt onder het Drents gemiddelde en net boven het Nederlands gemiddelde.



WONINGVOORRAAD

In Aa & Hunze staan 11.145 woningen. **72%** van de woningen in Aa & Hunze is een koopwoning.

De sociale huurwoningen vertegenwoordigen **18%** van de woningvoorraad in Aa & Hunze.



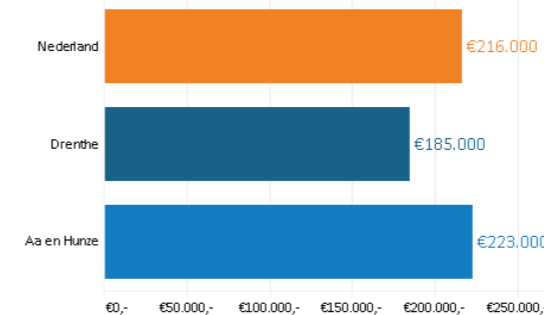
Huurwoningen van particuliere verhuurders
Huurwoningen van woningcorporaties
Koopwoningen

WOZ-WAARDE

€ 223.000

De gemiddelde WOZ-waarde in Aa & Hunze is **€223.000,-**.

Aa & Hunze hoort bij de middenmoot van Drenthe.



ONDERHOUDSSTAAT NOORD-DRENTHE

De onderhoudsstaat van woningen in Noord-Drenthe is over het algemeen goed en in de afgelopen jaren nog verder verbeterd. **4,3%** van de bewoners gaf aan dat hun woning slecht is onderhouden. Dit ligt onder het gemiddelde van Nederland (9,5%).

4,3%

