

BORGER-ODOORN

HOOFDPLAATS **Exloo**

KERNEN **25**

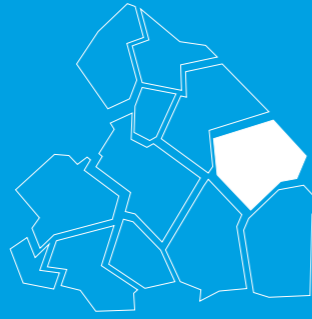
OPPERVLAKTE **278 km²**

INWONERS 2018 PROGNOSE 2040

25.542 **23.107**

BEVOLKINGSDICHTHEID

 **92 INWONERS PER KM²**



LEEFBAARHEID

Hoe prettig is het wonen in de gemeente Borger-Odoorn? De 'leefbaarheid' is afhankelijk van vele factoren. Het gaat om objectieve zaken als de aanwezigheid van voorzieningen, de bereikbaarheid en de sociaaleconomische achtergrond van de bewoners. Maar de tevredenheid van burgers met hun leefomgeving is ook afhankelijk van lastiger te objectiveren zaken als het gevoel van veiligheid en de sociale cohesie in de buurt.

Het begrip 'leefbaarheid' geeft aan hoe aantrekkelijk en/of geschikt een gebied of gemeenschap is om er te wonen, te leven en te werken.

Centraal staat dus de vraag in hoeverre de woonomgeving en de voorzieningen aansluiten bij de verwachtingen, wensen en behoeften van de mensen die er wonen.

ERVAREN LEEFBAARHEID ZUIDOOST-DRENTHE

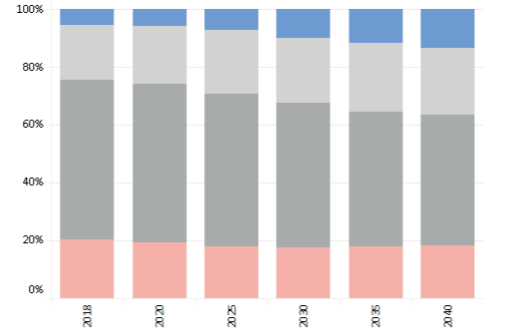
81% van de inwoners van Zuidoost-Drenthe is (zeer) tevreden met de eigen woonomgeving. Hiermee zijn ze minder tevreden met hun woonomgeving dan de gemiddelde Nederlander.



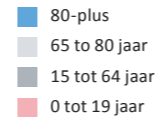
BEVOLKING

BEVOLKINGSOPBOUW

aandeel naar leeftijdscategorie



De bevolking van Borger-Odoorn bevat steeds minder jongeren (0-19 jaar) en steeds meer ouderen (65-plussers).



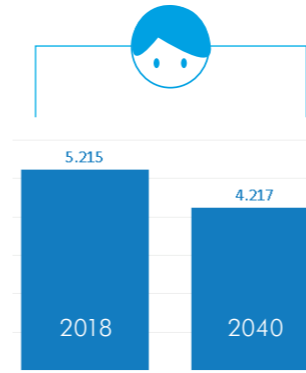
BEVOLKINGSDALING

In 2040 heeft Borger-Odoorn bijna **9,5%** minder inwoners dan in 2018. Dit is grootste krimp in Drenthe.

9,5%
MINDER INWONERS IN 2040

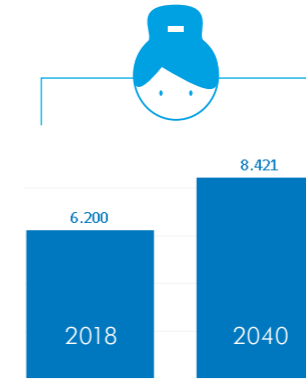


0-19 JAAR



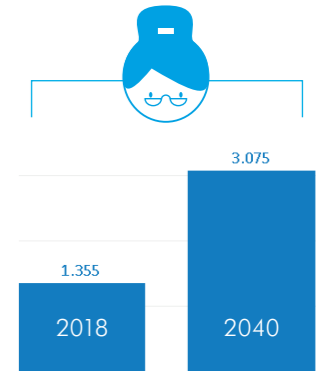
Het aandeel kinderen tot 19 jaar daalt van **20%** in 2018 naar **18%** in 2040. In absolute aantallen daalt het aantal kinderen tot 19 jaar van 5.215 in 2018 naar 4.217 in 2040. Dit is een daling van **19%**.

65 PLUS



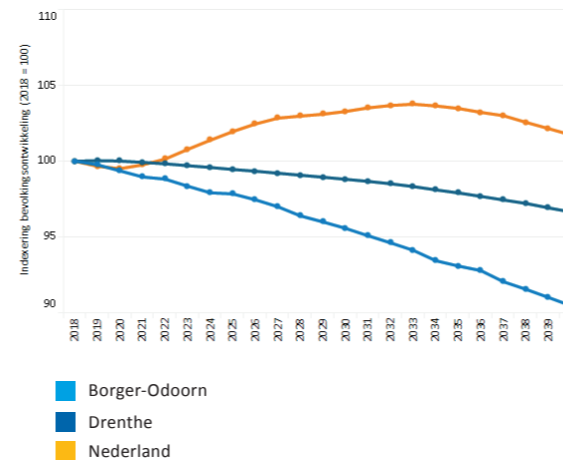
In 2018 is **24%** van de bevolking van Borger-Odoorn 65 jaar of ouder. In 2040 zal **36%** van de bevolking van Borger-Odoorn 65 jaar of ouder zijn. In absolute aantallen stijgt het aantal 65-plussers van 6.200 in 2018 naar 8.421 in 2040. Dit is een stijging van **36%**.

80 PLUS



Het aandeel 80-plussers in Borger-Odoorn is **5%**. In 2044 zal dit meer dan verdubbelen naar **13%** van de totale bevolking. In absolute aantallen stijgt het aantal 80-plussers van 1.355 in 2018 naar 3.075 in 2040. Dit is een stijging van **127%**.

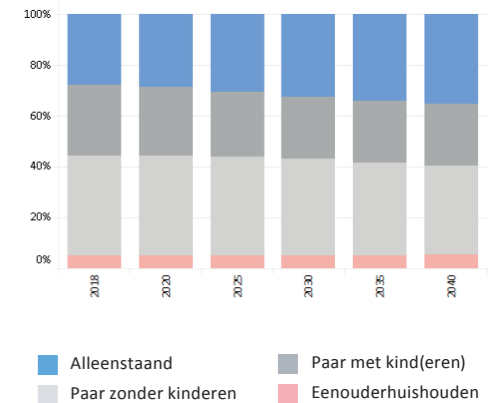
BEVOLKINGSONTWIKKELING



HUISHOUDENSONTWIKKELING

Bevolkingsgroei gaat samen met huishoudensgroei. Door huishoudensverdunding gaat dat laatste nog harder dan de groei van de bevolking zelf. De trend is dat er steeds minder personen per huishouding zijn.

Het aantal huishoudens dat bestaat uit alleenstaande personen groeit in Borger-Odoorn van **28%** in 2018 naar **35%** in 2040.



SOCIAAL-ECONOMISCHE STRUCTUUR

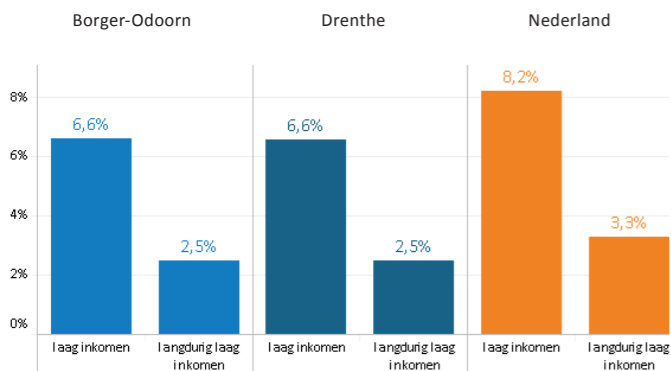
INKOMEN



7%

HUISHOUDENS MET KORTDUREND LAAG INKOMEN

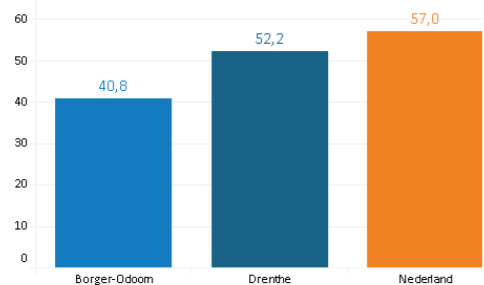
In Borger-Odoorn heeft **7%** van de huishoudens een kortdurend laag inkomen (1 tot en met 3 jaar). Dit ligt boven het Drents en onder het landelijk gemiddelde. In Borger-Odoorn heeft **3%** van de huishoudens een langdurig laag inkomen (4 jaar of langer). Dit ligt boven het Drents en onder het landelijk gemiddelde.



BIJSTANDSUITKERINGEN

41 / 1.000 HUISHOUDENS

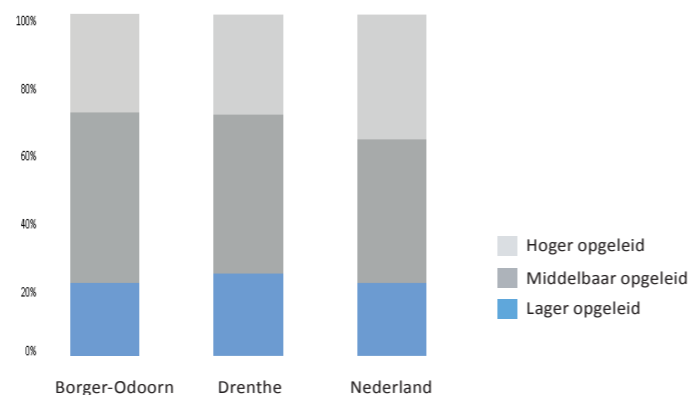
In Borger-Odoorn ontvangen **41 van de 1000** huishoudens een bijstandsuitkering. Dit ligt ruim onder het Drents en landelijk gemiddelde. Borger-Odoorn behoort tot de middenmoot van de Drentse gemeenten.



ONDERWIJS



21% van de beroepsbevolking van Borger-Odoorn is laagopgeleid. Hiermee is Borger-Odoorn één van de gemeenten met het laagste aandeel laagopgeleiden in Drenthe. Met 29% is het aandeel hoogopgeleiden in Borger-Odoorn ongeveer gelijk aan het Drents gemiddelde, maar lager dan het landelijk gemiddelde.



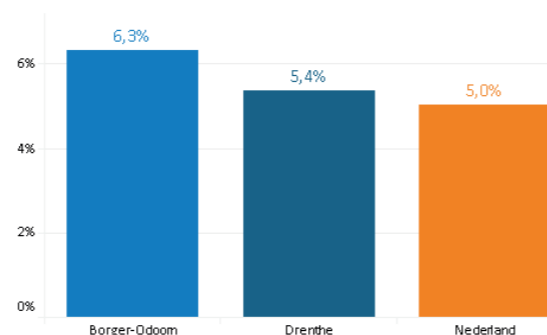
WERKLOOSHEID

6,3%

NIET WERKENDE-WERKZOEKENDEN VAN 27 JAAR OF JONGER

Het werkloosheidspercentage ligt in Borger-Odoorn met **6%** ruim boven het Drents en Nederlands gemiddelde.

6,3% van de groep niet werkende-werkzoekenden in Borger-Odoorn is 27 jaar of jonger. Gemeente Borger-Odoorn behoort hiermee tot de Drentse gemeenten met het hoogste aandeel werkloze jongeren.



LEEFOMGEVING

AFSTAND TOT VOORZIENINGEN

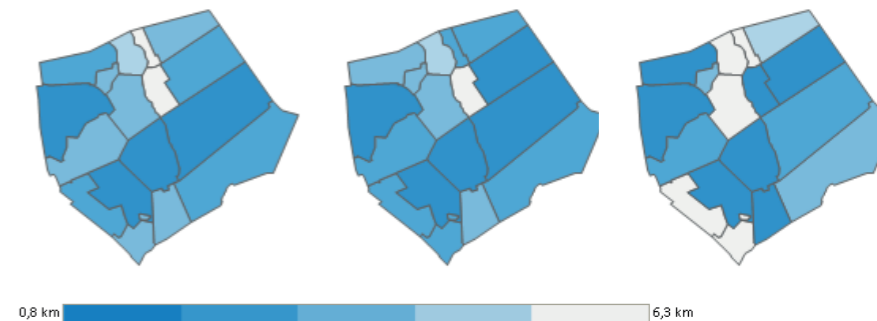
SUPERMARKT

HUISARTSENPRAKTIJK

BASISONDERWIJS

Een belangrijke factor voor de leefbaarheid van dorpen en wijken is de bereikbaarheid van bijvoorbeeld huisarts, winkels en scholen. De bereikbaarheid wordt beïnvloed door de afstand tot de voorzieningen en door de mobiliteit van mensen.

In de afgelopen jaren bleef in Borger-Odoorn de gemiddelde afstand tot de verschillende voorzieningen vrij constant. Er zijn duidelijke verschillen te zien tussen de dorpen en wijken.

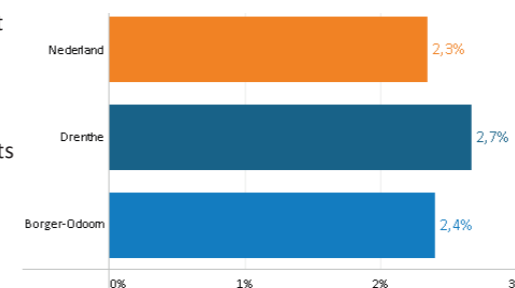


2,4%

LEEGSTAND

In Borger-Odoorn staat **2,4%** van de woningen leeg.

Dit ligt onder het Drents gemiddelde en net boven het Nederlands gemiddelde.

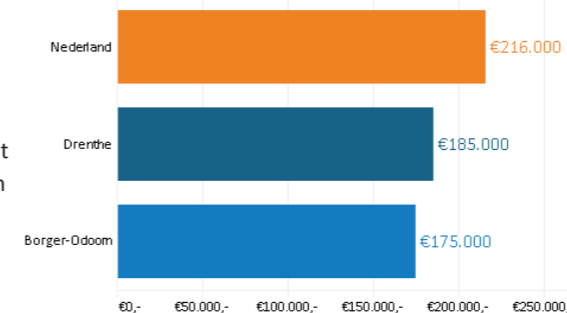


WOZ-WAARDE

€ 175.000

De gemiddelde WOZ-waarde in Borger-Odoorn is **€175.000,-**.

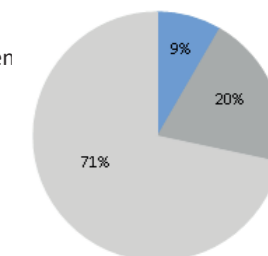
Borger-Odoorn behoort tot de middenmoot van Drenthe.



WONINGVOORRAAD

In Borger-Odoorn staan 11.572 woningen. **71%** van de woningen in Borger-Odoorn is een koopwoning.

De sociale huurwoningen vertegenwoordigen **20%** van de woningvoorraad in Borger-Odoorn.



Huurwoningen van particuliere verhuurders
Huurwoningen van woningcorporaties
Koopwoningen

ONDERHOUDSSTAAT ZUIDOOST-DRENTHE

De onderhoudsstaat van woningen in Zuidoost-Drenthe is over het algemeen goed en in de afgelopen jaren nog verder verbeterd. **4,8%** van de bewoners gaf aan dat hun woning slecht is onderhouden. Dit ligt onder het gemiddelde van Nederland (9,5%).

4,8%

