

HOOGVEEEN

HOOFDPLAATS Hoogeveen

KERNEN 11

OPPERVLAKTE 129 km²

INWONERS 2018 PROGNOSE 2040

55.701 54.453

BEVOLKINGSDICHTHEID

 431 INWONERS PER KM²



LEEFBAARHEID

Hoe prettig is het wonen in de gemeente Hoogeveen? De 'leefbaarheid' is afhankelijk van vele factoren. Het gaat om objectieve zaken als de aanwezigheid van voorzieningen, de bereikbaarheid en de sociaaleconomische achtergrond van de bewoners. Maar de tevredenheid van burgers met hun leefomgeving is ook afhankelijk van lastiger te objectiveren zaken als het gevoel van veiligheid en de sociale cohesie in de buurt.

Het begrip 'leefbaarheid' geeft aan hoe aantrekkelijk en/of geschikt een gebied of gemeenschap is om er te wonen, te leven en te werken.

Centraal staat dus de vraag in hoeverre de woonomgeving en de voorzieningen aansluiten bij de verwachtingen, wensen en behoeften van de mensen die er wonen.

ERVAREN LEEFBAARHEID ZUIDWEST-DRENTHE

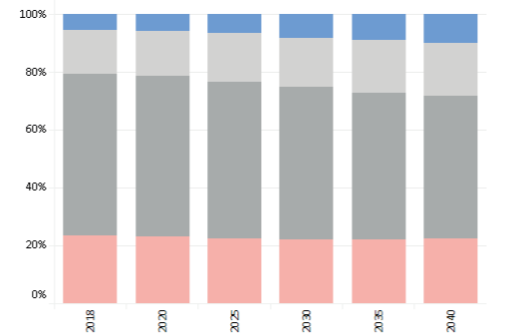
85% van de inwoners van Zuidwest-Drenthe is (zeer) tevreden met de eigen woonomgeving. Hiermee zijn ze meer tevreden met hun woonomgeving dan de gemiddelde Nederlander.




BEVOLKING

BEVOLKINGSOPBOUW

aandeel naar leeftijdscategorie



De bevolking van Hoogeveen bevat steeds minder jongeren (0-19 jaar) en steeds meer ouderen (65-plussers).



BEVOLKINGSDALING

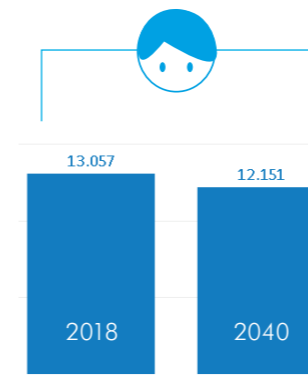
In 2040 heeft Hoogeveen bijna **2,2%** minder inwoners dan in 2018.

2,2%
MINDER INWONERS IN 2040

Hoogeveen hoort bij de middenmoot in Drenthe.

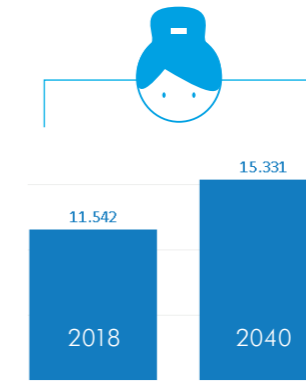


0-19 JAAR



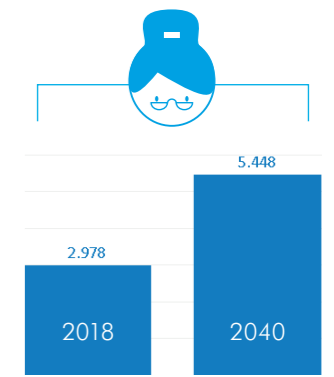
Het aandeel kinderen tot 19 jaar daalt van **23%** in 2018 naar **22%** in 2040. In absolute aantallen daalt het aantal kinderen tot 19 jaar van 13.057 in 2018 naar 12.151 in 2040. Dit is een daling van **7%**.

65 PLUS



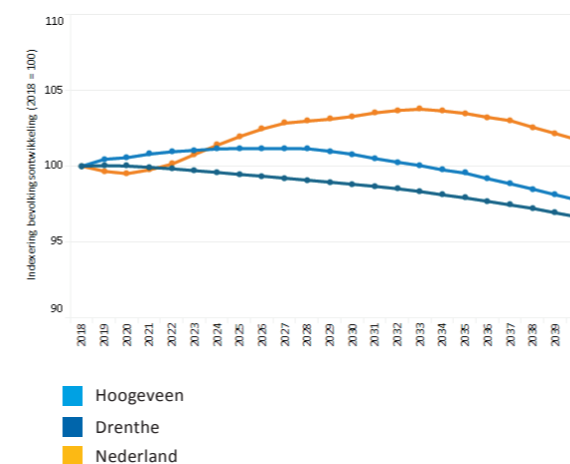
In 2018 is **21%** van de bevolking van Hoogeveen 65 jaar of ouder. In 2040 zal **28%** van de bevolking van Hoogeveen 65 jaar of ouder zijn. In absolute aantallen stijgt het aantal 65-plussers van 11.542 in 2018 naar 15.331 in 2040. Dit is een stijging van **33%**.

80 PLUS



Het aandeel 80-plussers in Hoogeveen is **5%**. In 2044 zal dit verdubbelen naar **10%** van de totale bevolking. In absolute aantallen stijgt het aantal 80-plussers van 2.978 in 2018 naar 5.448 in 2040. Dit is een stijging van **83%**.

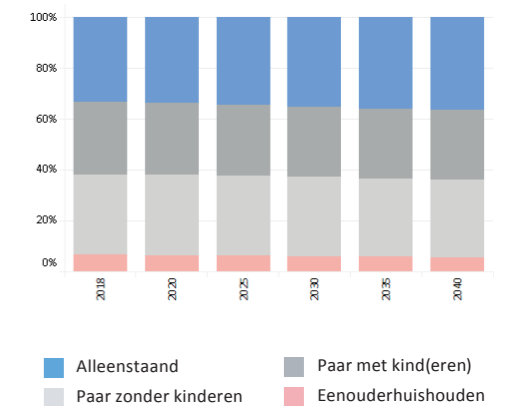
BEVOLKINGSONTWIKKELING



HUISHOUDENSONTWIKKELING

Bevolkingsgroei gaat samen met huishoudensgroei. Door huishoudensverdunding gaat dat laatste nog harder dan de groei van de bevolking zelf. De trend is dat er steeds minder personen per huishouding zijn.

Het aantal huishoudens dat bestaat uit alleenstaande personen groeit in Hoogeveen van **33%** in 2018 naar **37%** in 2040.



SOCIAAL-ECONOMISCHE STRUCTUUR

INKOMEN

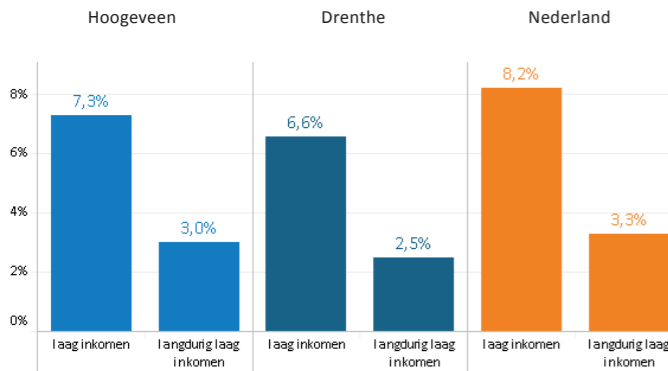


7%

Huishoudens met kortdurend laag inkomen

In Hoogeveen heeft **7%** van de huishoudens een kortdurend laag inkomen (1 tot en met 3 jaar). Dit ligt boven het Drents en onder het landelijk gemiddelde.

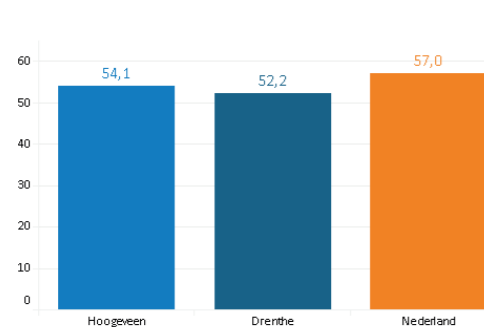
In Hoogeveen heeft **3%** van de huishoudens een langdurig laag inkomen (4 jaar of langer). Dit ligt boven het Drents en onder het landelijk gemiddelde.



BIJSTANDSUITKERINGEN

54 / 1.000 huishoudens

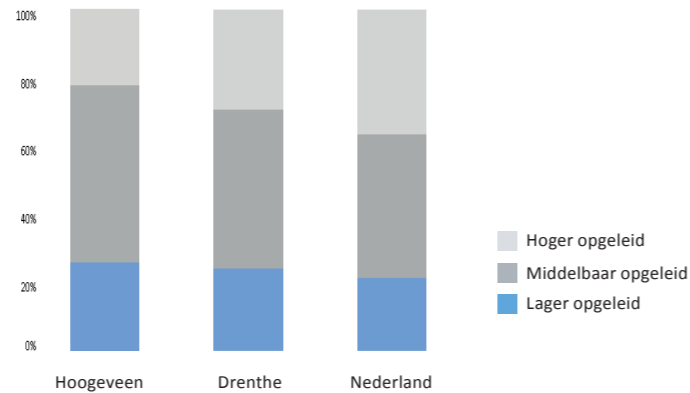
In Hoogeveen ontvangen **54 van de 1000** huishoudens een bijstandsuitkering. Dit ligt boven het Drents gemiddelde.



ONDERWIJS



26% van de beroepsbevolking van Hoogeveen is laagopgeleid. Dit aandeel is één van de hoogste in Drenthe. Met **22%** is Hoogeveen één van de gemeenten met het laagste percentage hoogopgeleiden.



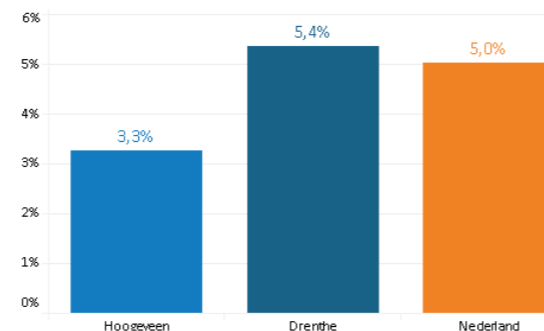
WERKLOOSHEID

3,3%

Niet werkende-werkzoekenden van 27 jaar of jonger

Het werkloosheidspercentage ligt in Hoogeveen op **3%**. Dit ligt ruim onder het Drents en landelijk gemiddelde.

3,3% van de groep niet werkende-werkzoekenden in Hoogeveen is 27 jaar of jonger. Gemeente Hoogeveen is hiermee één van de gemeenten met een laag aandeel werkloze jongeren van Drenthe.

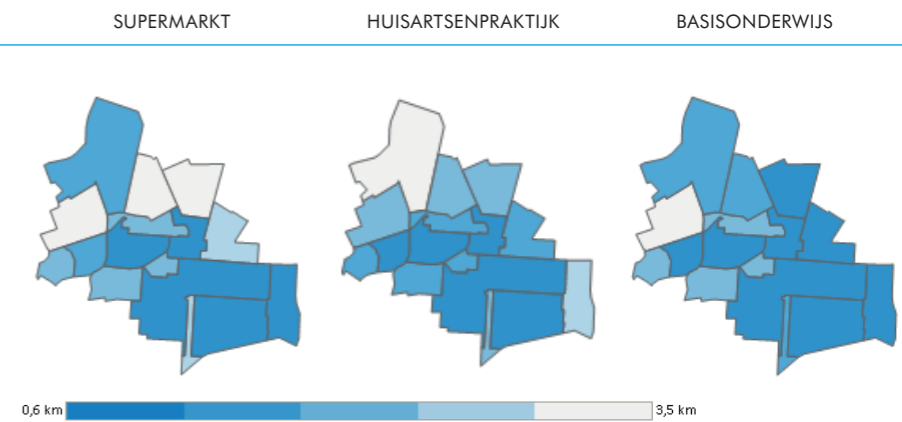


LEEFOMGEVING

AFSTAND TOT VOORZIENINGEN

Een belangrijke factor voor de leefbaarheid van dorpen en wijken is de bereikbaarheid van bijvoorbeeld huisarts, winkels en scholen. De bereikbaarheid wordt beïnvloed door de afstand tot de voorzieningen en door de mobiliteit van mensen.

In de afgelopen jaren bleef in Hoogeveen de gemiddelde afstand tot de verschillende voorzieningen vrij constant. Er zijn duidelijke verschillen te zien tussen de dorpen en wijken.

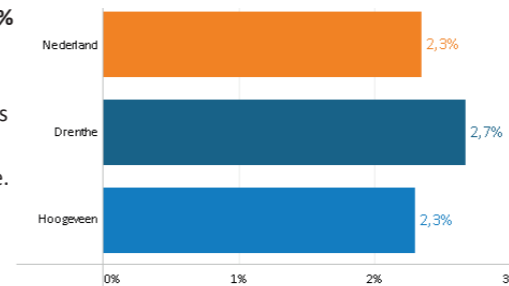


LEEGSTAND

2,3%

In Hoogeveen staat **2,3%** van de woningen leeg.

Dit ligt onder het Drents en is gelijk aan het Nederlands gemiddelde.

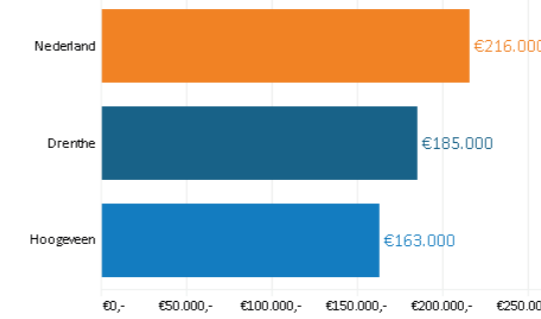


WOZ-WAARDE

€ 163.000

De gemiddelde WOZ-waarde in Hoogeveen is **€163.000,-**.

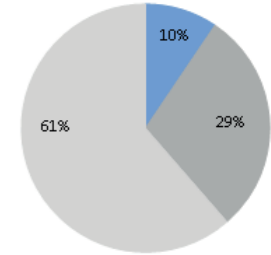
Hoogeveen behoort tot de gemeenten met de laagste gemiddelde WOZ-waarde van Drenthe.



WONINGVOORRAAD

In Hoogeveen staan 24.684 woningen. **61%** van de woningen in Hoogeveen is een koopwoning.

De sociale huurwoningen vertegenwoordigen **29%** van de woningvoorraad in Hoogeveen.



Huurwoningen van particuliere verhuurders
Huurwoningen van woningcorporaties
Koopwoningen

ONDERHOUDSSTAAT ZUIDWEST-DRENTHE

De onderhoudsstaat van woningen in Zuidoost-Drenthe is over het algemeen goed en in de afgelopen jaren nog verder verbeterd. **5,9%** van de bewoners gaf aan dat hun woning slecht is onderhouden. Dit ligt onder het gemiddelde van Nederland (9,5%).

5,9%

