

MIDDEN-DRENTHE

HOOFDPLAATS **Beilen**

KERNEN **25**

OPPERVLAKTE **346 km²**

INWONERS 2018 PROGNOSE 2040

33.506 **32.553**

BEVOLKINGSDICHTHEID

 **97 INWONERS PER KM²**



LEEFBAARHEID

Hoe prettig is het wonen in de gemeente Midden-Drenthe? De 'leefbaarheid' is afhankelijk van vele factoren. Het gaat om objectieve zaken als de aanwezigheid van voorzieningen, de bereikbaarheid en de sociaaleconomische achtergrond van de bewoners. Maar de tevredenheid van burgers met hun leefomgeving is ook afhankelijk van lastiger te objectiveren zaken als het gevoel van veiligheid en de sociale cohesie in de buurt.

Het begrip 'leefbaarheid' geeft aan hoe aantrekkelijk en/of geschikt een gebied of gemeenschap is om er te wonen, te leven en te werken.

Centraal staat dus de vraag in hoeverre de woonomgeving en de voorzieningen aansluiten bij de verwachtingen, wensen en behoeften van de mensen die er wonen.

88%

ERVAREN LEEFBAARHEID NOORD-DRENTHE

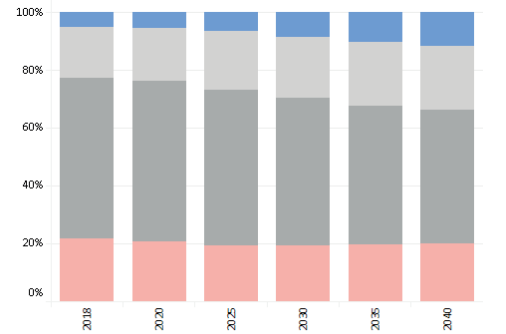
88% van de inwoners van Noord-Drenthe is (zeer) tevreden met de eigen woonomgeving. Hiermee zijn ze meer tevreden met hun woonomgeving dan de gemiddelde Nederlander.



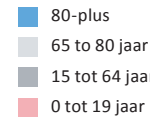
BEVOLKING

BEVOLKINGSOPBOUW

aandeel naar leeftijdscategorie



De bevolking van Midden-Drenthe bevat steeds minder jongeren (0-19 jaar) en steeds meer ouderen (65-plussers).



BEVOLKINGSDALING

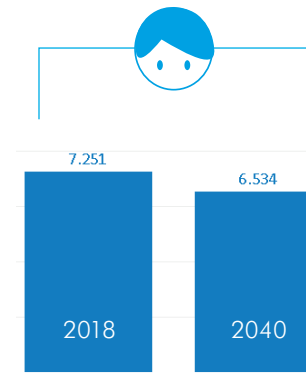
In 2040 heeft Midden-Drenthe bijna **2,8%** minder inwoners dan in 2018.

2,8%
MINDER INWONERS IN 2040

Midden-Drenthe hoort bij de middenmoot in Drenthe.

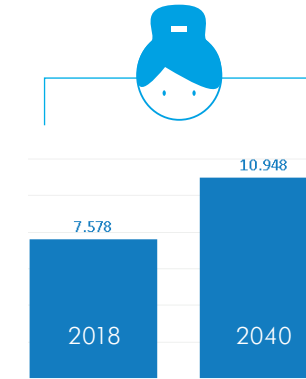


0-19 JAAR



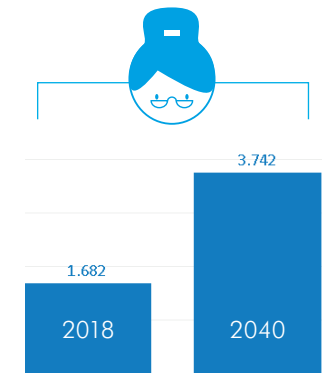
Het aandeel kinderen tot 19 jaar daalt van **22%** in 2018 naar **20%** in 2040. In absolute aantallen daalt het aantal kinderen tot 19 jaar van 7.251 in 2018 naar 6.534 in 2040. Dit is een daling van **10%**.

65 PLUS



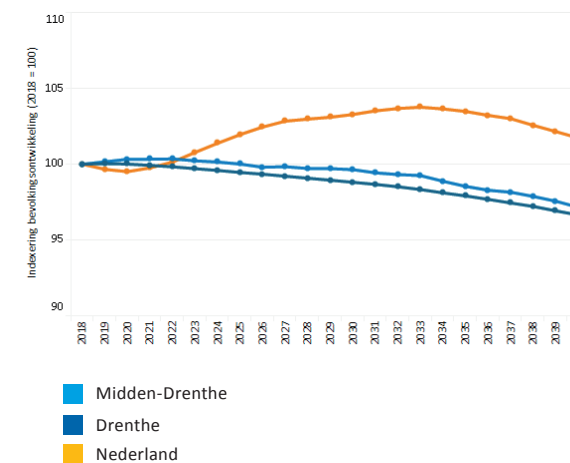
In 2018 is **23%** van de bevolking van Midden-Drenthe 65 jaar of ouder. In 2040 zal **34%** van de bevolking van Midden-Drenthe 65 jaar of ouder zijn. In absolute aantallen stijgt het aantal 65-plussers van 7.578 in 2018 naar 10.948 in 2040. Dit is een stijging van **44%**.

80 PLUS



Het aandeel 80-plussers in Midden-Drenthe is **5%**. In 2044 zal dit meer dan verdubbelen naar **11%** van de totale bevolking. In absolute aantallen stijgt het aantal 80-plussers van 1.682 in 2018 naar 3.742 in 2040. Dit is een stijging van **122%**.

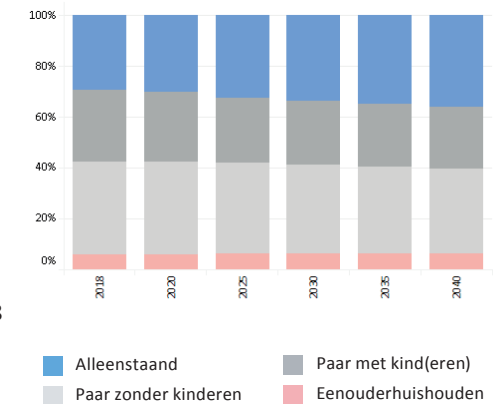
BEVOLKINGSONTWIKKELING



HUISHOUDENSONTWIKKELING

Bevolkingsgroei gaat samen met huishoudensgroei. Door huishoudensverdunding gaat dat laatste nog harder dan de groei van de bevolking zelf. De trend is dat er steeds minder personen per huishouding zijn.

Het aantal huishoudens dat bestaat uit alleenstaande personen groeit in Midden-Drenthe van **30%** in 2018 naar **36%** in 2040.



SOCIAAL-ECONOMISCHE STRUCTUUR

INKOMEN

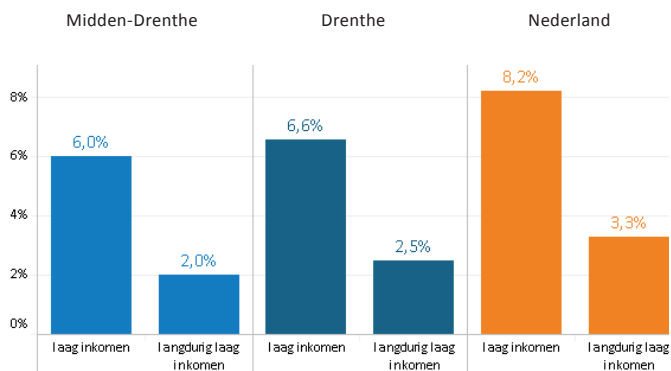


6%

HUISHOUDENS MET KORTDUREND LAAG INKOMEN

In Midden-Drenthe heeft **6%** van de huishoudens een kortdurend laag inkomen (1 tot en met 3 jaar). Dit ligt onder het Drents en het landelijk gemiddelde.

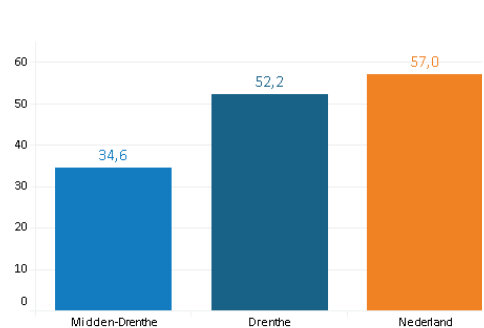
In Midden-Drenthe heeft **2%** van de huishoudens een langdurig laag inkomen (4 jaar of langer). Dit ligt onder het Drents en het landelijk gemiddelde.



BIJSTANDSUITKERINGEN

35 / 1.000 HUISHOUDENS

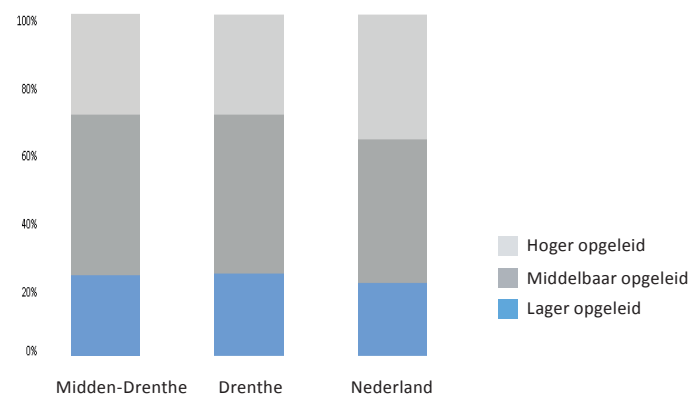
In Midden-Drenthe ontvangen **35 van de 1.000** huishoudens een bijstandsuitkering. Dit ligt ruim onder het Drents gemiddelde.



ONDERWIJS



24% van de beroepsbevolking van Midden-Drenthe is laagopgeleid. Dit aandeel ligt net iets onder het Drents gemiddelde en boven het landelijk gemiddelde. Met **29%** is het aandeel hoogopgeleiden in Midden-Drenthe ongeveer gelijk aan het Drents gemiddelde, maar lager dan het landelijk gemiddelde.



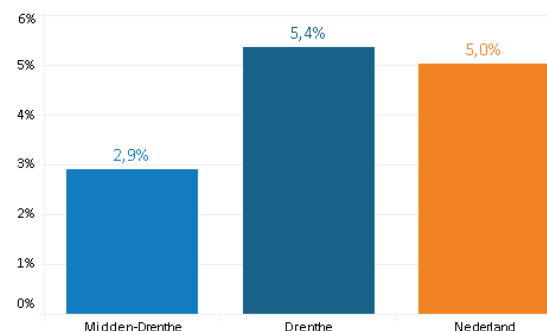
WERKLOOSHEID

2,9%

NIET WERKENDE-WERKZOEKENDEN VAN 27 JAAR OF JONGER

Het werkloosheidspercentage ligt in Midden-Drenthe op **3%**. Dit is één van de laagste percentages in Drenthe.

2,9% van de groep niet werkende-werkzoekenden in Midden-Drenthe is 27 jaar of jonger. Gemeente Midden-Drenthe is hiermee één van de gemeenten met een laag aandeel werkloze jongeren van Drenthe.



LEEFOMGEVING

AFSTAND TOT VOORZIENINGEN

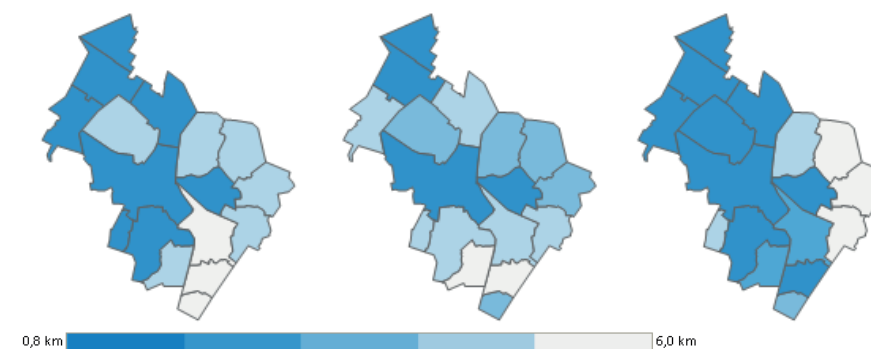
SUPERMARKT

HUISARTSENPRAKTIJK

BASISONDERWIJS

Een belangrijke factor voor de leefbaarheid van dorpen en wijken is de bereikbaarheid van bijvoorbeeld huisarts, winkels en scholen. De bereikbaarheid wordt beïnvloed door de afstand tot de voorzieningen en door de mobiliteit van mensen.

In de afgelopen jaren bleef in Midden-Drenthe de gemiddelde afstand tot de verschillende voorzieningen vrij constant. Er zijn duidelijke verschillen te zien tussen de dorpen en wijken.



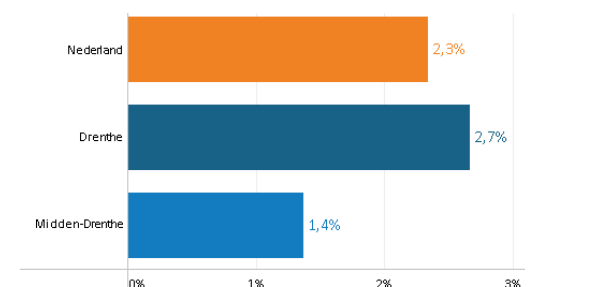
LEEGSTAND



1,4%

In Midden-Drenthe staat **1,4%** van de woningen leeg.

Dit is ruim onder het Drents gemiddelde.

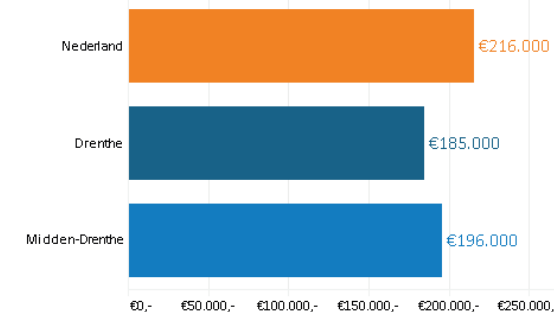


WOZ-WAARDE

€ 196.000

De gemiddelde WOZ-waarde in Midden-Drenthe is **€196.000,-**.

Midden-Drenthe behoort tot de middenmoot in Drenthe.

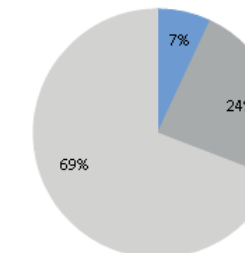


WONINGVOORRAAD



In Midden-Drenthe staan **14.156** woningen. **69%** van de woningen in Midden-Drenthe is een koopwoning.

De sociale huurwoningen vertegenwoordigen **24%** van de woningvoorraad in Midden-Drenthe.



Huurwoningen van particuliere verhuurders
Huurwoningen van woningcorporaties
Koopwoningen

ONDERHOUDSSTAAT NOORD-DRENTHE

De onderhoudsstaat van woningen in Noord-Drenthe is over het algemeen goed en in de afgelopen jaren nog verder verbeterd. **4,3%** van de bewoners gaf aan dat hun woning slecht is onderhouden. Dit ligt onder het gemiddelde van Nederland (9,5%).



4,3%