

# TYNAARLO

HOOFDPLAATS **Vries**

KERNEN **18**

OPPERVLAKTE **148 km<sup>2</sup>**


INWONERS 2018 PROGNOSE 2040

**33.409** **33.349**

BEVOLKINGSDICHTHEID



**226 INWONERS PER KM<sup>2</sup>**



## LEEFBAARHEID

Hoe prettig is het wonen in de gemeente Tynaarlo? De 'leefbaarheid' is afhankelijk van vele factoren. Het gaat om objectieve zaken als de aanwezigheid van voorzieningen, de bereikbaarheid en de sociaaleconomische achtergrond van de bewoners. Maar de tevredenheid van burgers met hun leefomgeving is ook afhankelijk van lastiger te objectiveren zaken als het gevoel van veiligheid en de sociale cohesie in de buurt.

Het begrip 'leefbaarheid' geeft aan hoe aantrekkelijk en/of geschikt een gebied of gemeenschap is om er te wonen, te leven en te werken.

Centraal staat dus de vraag in hoeverre de woonomgeving en de voorzieningen aansluiten bij de verwachtingen, wensen en behoeften van de mensen die er wonen.

## ERVAREN LEEFBAARHEID NOORD-DRENTHE

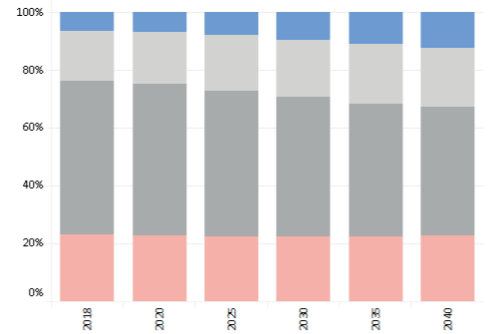
**88%** van de inwoners van Noord-Drenthe is (zeer) tevreden met de eigen woonomgeving. Hiermee zijn ze meer tevreden met hun woonomgeving dan de gemiddelde Nederlander.



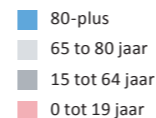
## BEVOLKING

### BEVOLKINGSOPBOUW

aandeel naar leeftijdscategorie



De bevolking van Tynaarlo bevat steeds minder jongeren (0-19 jaar) en steeds meer ouderen (65-plussers).



### BEVOLKINGSDALING

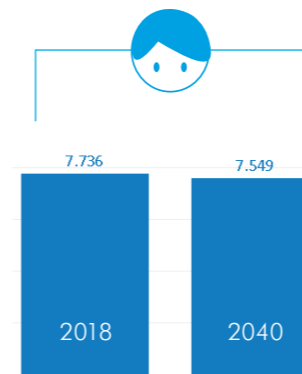
In 2040 heeft Tynaarlo bijna **0,2%** minder inwoners dan in 2018. Dit is een minder grotere krimp dan in Drenthe gemiddeld.

**0,2%**  
MINDER INWONERS IN 2040

Tynaarlo hoort hiermee tot gemeenten die het minst krimpen.

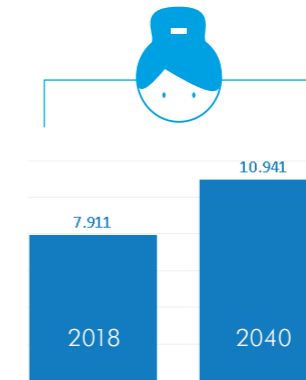


### 0-19 JAAR



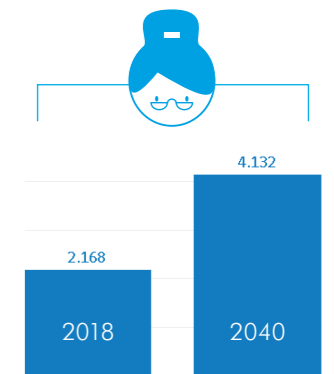
Het aandeel kinderen tot 19 jaar daalt van **23,2%** in 2018 naar **22,6%** in 2040. In absolute aantallen daalt het aantal kinderen tot 19 jaar van 7.736 in 2018 naar 7.549 in 2040. Dit is een daling van **2%**.

### 65 PLUS



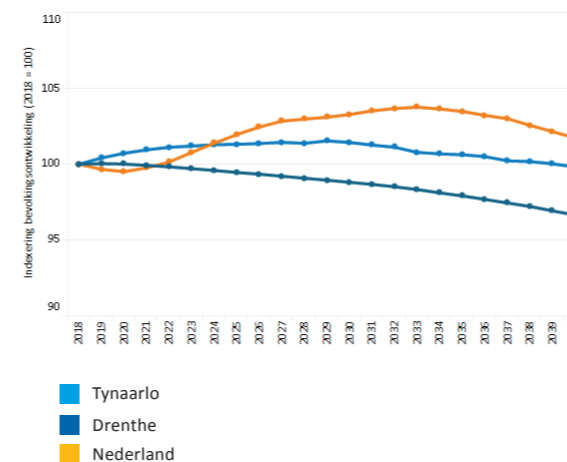
In 2018 is **24%** van de bevolking van Tynaarlo 65 jaar of ouder. In 2040 zal **33%** van de bevolking van Tynaarlo 65 jaar of ouder zijn. In absolute aantallen stijgt het aantal 65-plussers van 7.911 in 2018 naar 10.941 in 2040. Dit is een stijging van **38%**.

### 80 PLUS



Het aandeel 80-plussers in Tynaarlo is **6%**. In 2044 zal dit verdubbelen naar **12%** van de totale bevolking. In absolute aantallen stijgt het aantal 80-plussers van 2.168 in 2018 naar 4.132 in 2040. Dit is een stijging van **91%**.

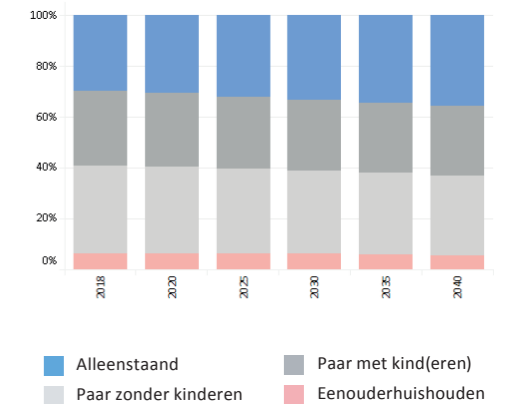
### BEVOLKINGSONTWIKKELING



### HUISHOUDENSONTWIKKELING

Bevolkingsgroei gaat samen met huishoudensgroei. Door huishoudensverdunding gaat dat laatste nog harder dan de groei van de bevolking zelf. De trend is dat er steeds minder personen per huishouding zijn.

Het aantal huishoudens dat bestaat uit alleenstaande personen groeit in Tynaarlo van **30%** in 2018 naar **36%** in 2040.



# SOCIAAL-ECONOMISCHE STRUCTUUR

## INKOMEN

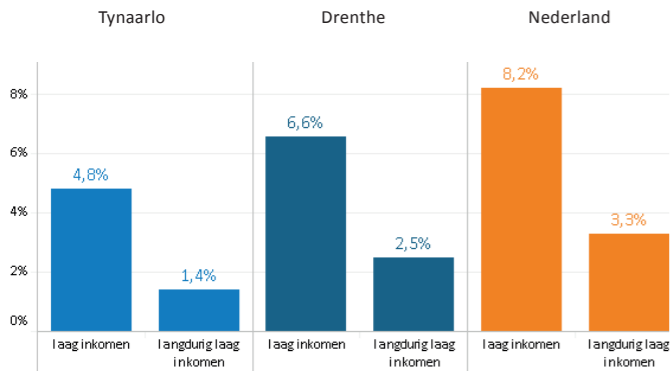


5%

Huishoudens met kortdurend laag inkomen

In Tynaarlo heeft 5% van de huishoudens een kortdurend laag inkomen (1 tot en met 3 jaar). Dit ligt boven het Drents en onder het landelijk gemiddelde.

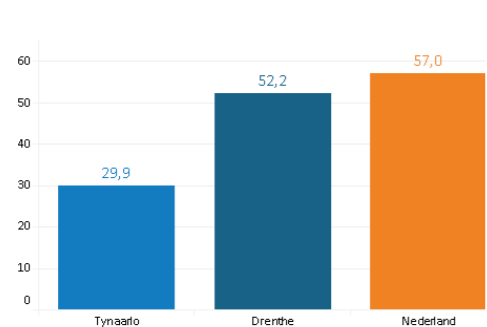
In Tynaarlo heeft 1% van de huishoudens een langdurig laag inkomen (4 jaar of langer). Dit ligt onder het Drents en het landelijk gemiddelde.



## BIJSTANDSUITKERINGEN

30 / 1.000 huishoudens

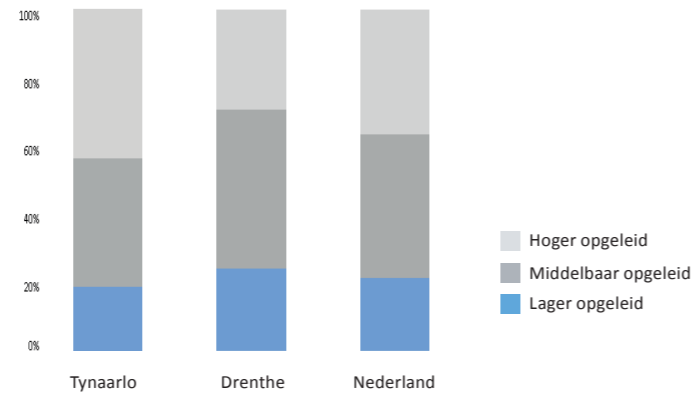
In Tynaarlo ontvangen 30 van de 1.000 huishoudens een bijstandsuitkering. Dit ligt ruim onder het Drents gemiddelde.



## ONDERWIJS



19% van de beroepsbevolking van Tynaarlo is laagopgeleid. Tynaarlo heeft het laagste aandeel laagopgeleiden in Drenthe. Met 44% is het aandeel hoogopgeleiden in Tynaarlo de hoogste in Drenthe.



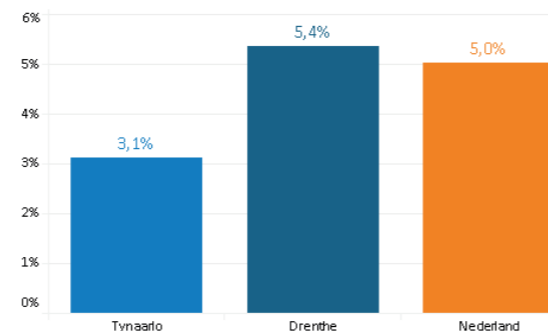
## WERKLOOSHEID

3,1%

Niet werkende-werkzoekenden van 27 jaar of jonger

Het werkloosheidspercentage ligt in Tynaarlo op 3% ruim onder het Drents en Nederlands gemiddelde.

3,1% van de groep niet werkende-werkzoekenden in Tynaarlo is 27 jaar of jonger. Gemeente Tynaarlo is hiermee één van de gemeenten met het laagste aandeel werkloze jongeren.



# LEEFOMGEVING

## AFSTAND TOT VOORZIENINGEN

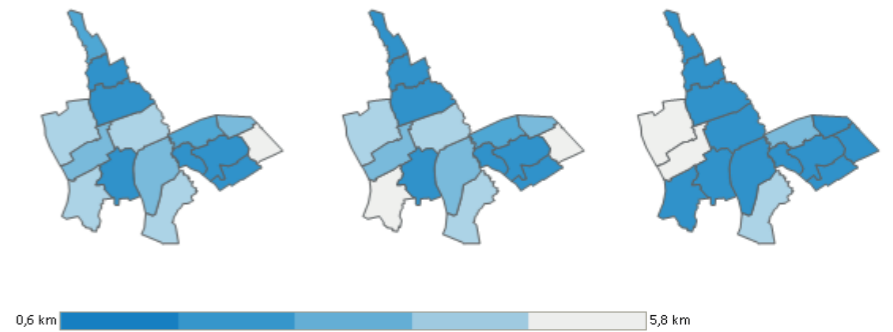
SUPERMARKT

HUISARTSENPRAKTIJK

BASISONDERWIJS

Een belangrijke factor voor de leefbaarheid van dorpen en wijken is de bereikbaarheid van bijvoorbeeld huisarts, winkels en scholen. De bereikbaarheid wordt beïnvloed door de afstand tot de voorzieningen en door de mobiliteit van mensen.

In de afgelopen jaren bleef in Tynaarlo de gemiddelde afstand tot de verschillende voorzieningen vrij constant. Er zijn duidelijke verschillen te zien tussen de dorpen en wijken.

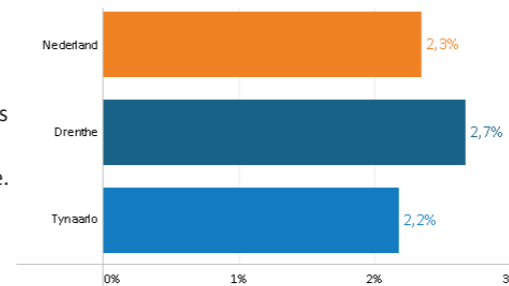


2,2%

## LEEGSTAND

In Tynaarlo staat 2,2% van de woningen leeg.

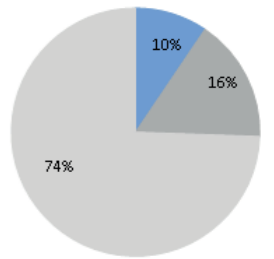
Dit ligt onder het Drents en is gelijk aan het Nederlands gemiddelde.



## WONINGVOORRAAD

In Tynaarlo staan 14.119 woningen. 74% van de woningen in Tynaarlo is een koopwoning.

De sociale huurwoningen vertegenwoordigen 16% van de woningvoorraad in Tynaarlo.

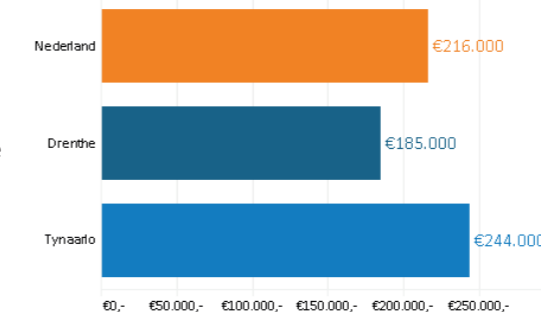


## WOZ-WAARDE

€ 244.000

De gemiddelde WOZ-waarde in Tynaarlo is €244.000,-.

Tynaarlo hoort hiermee bij de top van Drenthe.



## ONDERHOUDSSTAAT NOORD-DRENTHE

De onderhoudsstaat van woningen in Noord-Drenthe is over het algemeen goed en in de afgelopen jaren nog verder verbeterd. 4,3% van de bewoners gaf aan dat hun woning slecht is onderhouden. Dit ligt onder het gemiddelde van Nederland (9,5%).

4,3%

