

Brede welvaart in Groningen, Fryslân en Drenthe

Mei 2023

In dit feitenblad bespreken we hoe het gaat met de brede welvaart in Noord-Nederland. In het verleden werd welvaart vaak gemeten aan de hand van inkomen en economische groei, maar dit is niet het enige wat de welvaart bepaalt. Brede welvaart kijkt verder. Breder. Want hoe het met je gaat, dat gaat ook over welzijn, je (ervaren) gezondheid en de bijvoorbeeld de leefbaarheid.

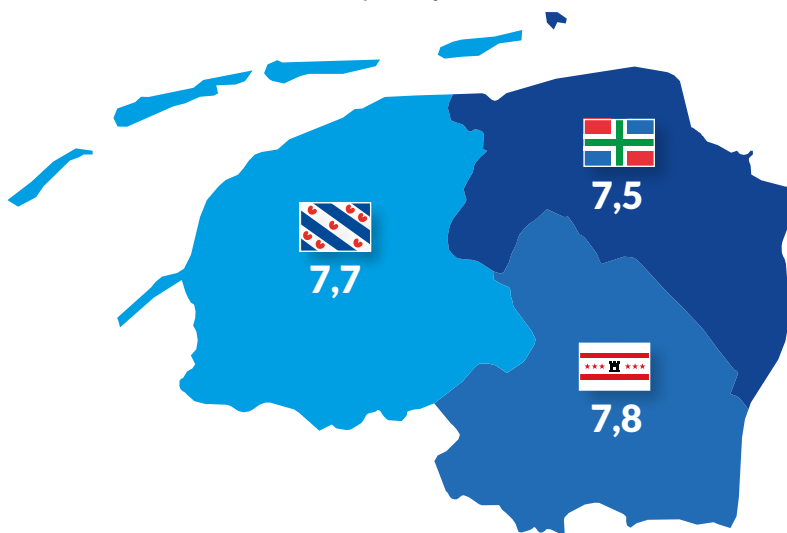
In oktober 2022 zijn ruim 9.000 panelleden uit Groningen, Fryslân en Drenthe bevroegd over brede welvaart in hun provincie. Er zijn onder andere vragen gesteld over de leefbaarheid van de omgeving: de focus van dit feitenblad.

Aantal panelleden
dat heeft deelgenomen
aan het onderzoek

Groningen 2.422
Fryslân 3.130
Drenthe 3.832

9.384

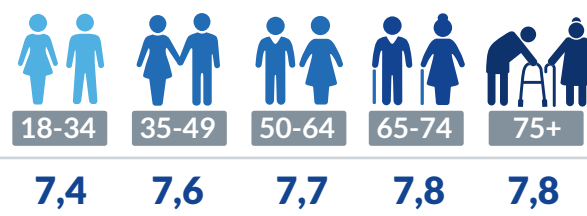
Hoe tevreden bent u met
de leefbaarheid in uw dorp of wijk?



Het verschil in leefbaarheid tussen provincies blijft klein

De leefbaarheid in de buurt of wijk krijgt van de respondenten een ruime voldoende in de drie noordelijke provincies. De verschillen zijn klein: van een 7,5 in Groningen tot een 7,8 in Drenthe.

Oudere panelleden zijn meer tevreden met de leefbaarheid dan jongvolwassenen (18-34jaar). Naarmate de panelleden ouder worden geven ze de leefbaarheid gemiddeld een hoger cijfer. De verschillen in tevredenheid met de leefbaarheid in het dorp of wijk zijn erg klein tussen groepen van verschillende opleidingstypes, al geven hbo/wo- opgeleiden de leefbaarheid in de buurt gemiddeld het hoogste cijfer.



Geen vervolgo
opleiding

7,6

mbo

7,7

hbo/
wo

7,8

Waarom is de leefbaarheid achteruitgegaan?

onderhoud
winkels
verkeer
 voorzieningen

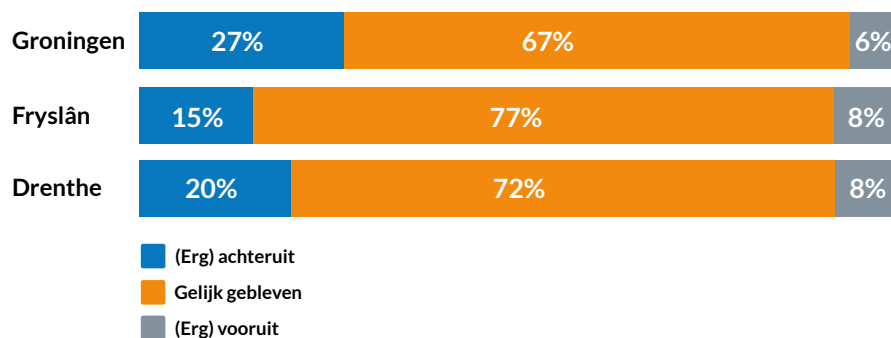
mensen
 wegen
 groen
 drukker
 overlast
 lawaai

Gebrekkig onderhoud van de openbare ruimte wordt het vaakst genoemd als oorzaak voor de achteruitgang van de leefbaarheid. Ook geven panelleden aan dat de leefbaarheid achteruit is gegaan omdat ze meer overlast van verkeer ervaren en vanwege het sluiten van voorzieningen in de omgeving zoals winkels, openbaar vervoer, horeca en zorg.

Het grootste deel van de bevolking vindt dat de leefbaarheid gelijk is gebleven

Het grootste deel van de Noord-Nederlandse respondenten vindt dat de leefbaarheid in hun dorp of wijk gelijk is gebleven in de afgelopen 12 maanden. Toch is er ook een groep panelleden die achteruitgang heeft ervaren in de leefbaarheid in de afgelopen 12 maanden. In Fryslân is de groep die achteruitgang heeft ervaren het kleinst en in Groningen is deze groep het grootst. In alle drie de Noordelijke provincies is er slechts een kleine groep die vooruitgang heeft ervaren.

Vindt u dat de leefbaarheid in uw dorp of wijk de afgelopen 12 maanden vooruit is gegaan, gelijk is gebleven of achteruit is gegaan?



Waarom is de leefbaarheid vooruitgegaan?

corona
 nieuwbouw
 buren
mensen
 elkaar

activiteiten
 onderhoud
 initiatieven
georganiseerd
 woningen

Het verminderen van de coronamaatregelen wordt het meest genoemd als de oorzaak van de vooruitgang van de leefbaarheid. Ook geven panelleden aan dat er meer (sociale) activiteiten worden georganiseerd in het dorp of in de wijk. Daarnaast geven ze aan dat nieuwe woningen in de buurt jonge gezinnen aantrekken, die de buurt meer leven inblazen.

Meer mensen maken zich zorgen over toekomst dorp of wijk

Ongeveer één op de vijf panelleden maakt zich zorgen over de toekomst van hun dorp of wijk. Dit is bijna een verdubbeling ten opzichte van de vorige uitvraag in 2020, toen slechts 13% van de Groningse, 10% van de Friese en 7% van de Drentse panelleden zich zorgen over de toekomst maakte. In Fryslân is de groep die de toekomst zonnig tegemoet zien het grootst, in Groningen het kleinst. Veel mensen geven aan dat ze zich zorgen maken over de toekomst van hun dorp of wijk omdat de voorzieningen verdwijnen en hierdoor de leefbaarheid daalt.

