

# Feitenblad Gemeente Westerveld



# Drentse Onderwijsmonitor

Kerncijfers uit de periode  
**2015-2021**

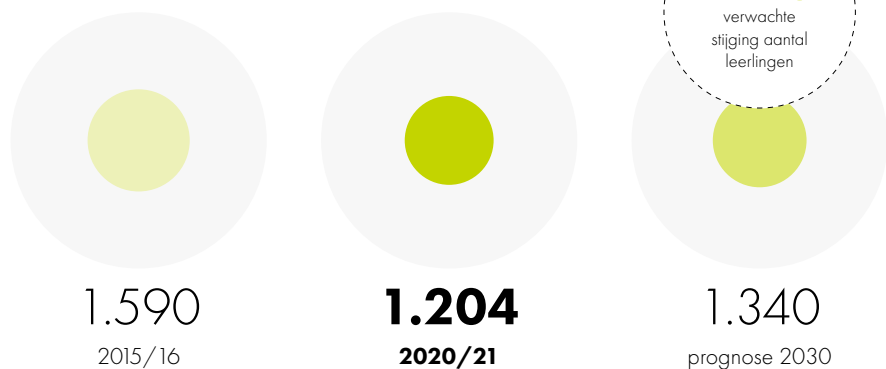
De Drentse Onderwijsmonitor is sinds april 2019 online te raadplegen via de website van Trendbureau Drenthe ([trendbureaudrenthe.nl/drentse-onderwijsmonitor](http://trendbureaudrenthe.nl/drentse-onderwijsmonitor)). De gepresenteerde gegevens en de interactieve visualisaties geven een beeld van het Drentse onderwijs en de prestaties van Drentse leerlingen. We kijken naar trends en ontwikkelingen op provinciaal en gemeentelijk niveau, voor zover mogelijk in relatie tot het landelijke beeld. In deze feitenbladen zijn de meest recente cijfers waarover we begin 2021 beschikken voor elf Drentse gemeenten apart gebundeld. We zoomen in op ontwikkelingen van kinderen die in deze gemeente wonen en naar het primair of voortgezet onderwijs gaan. Deze extra uitgave wordt de gemeenten aangeboden door de regiegroep Drentse Onderwijskwaliteit. Zij hoopt dat de cijfers als onderlegger kunnen dienen bij besprekingen en initiatieven ten behoeve van goed onderwijs voor kinderen.

### Leerlingen op de basisscholen in de gemeente Westerveld


De gemeente Westerveld heeft 12 basisscholen. Het gemiddeld aantal leerlingen per school is iets gedaald vergeleken met het vorige jaar: 100. De gemiddelde schoolgrootte is hiermee lager dan in Drenthe (148) en Nederland (222).

Het leerlingenaantal in het basisonderwijs van de gemeente is sinds 2015/2016 met 24% afgenomen. De daling in de hele provincie is gemiddeld genomen lager (-9%). Prognoses van DUO (t.o.v. 2020) voorspellen voor 2030 een toename van het aantal leerlingen op de basisscholen tot ongeveer 1.340, een toename van 11%.


#### Aantal leerlingen op basisscholen op 1 oktober 2020



#### Aantal basisscholen op 1 oktober 2020



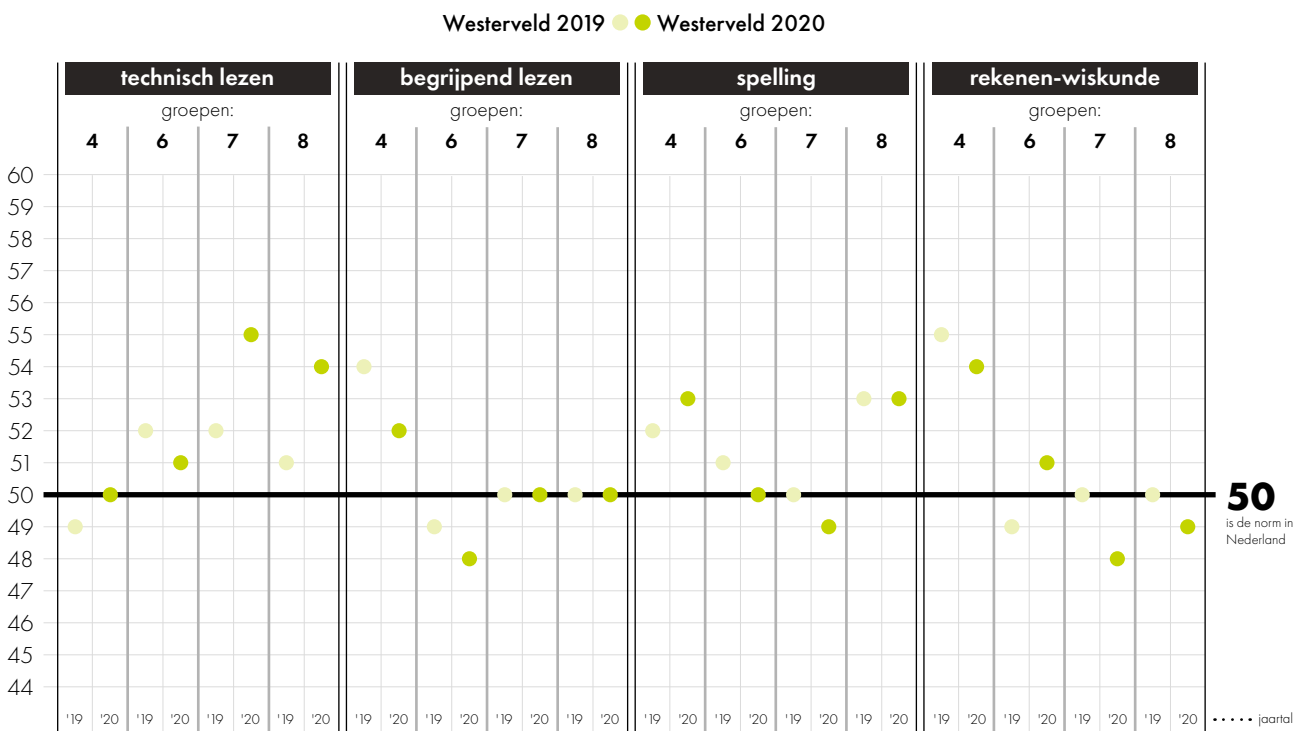
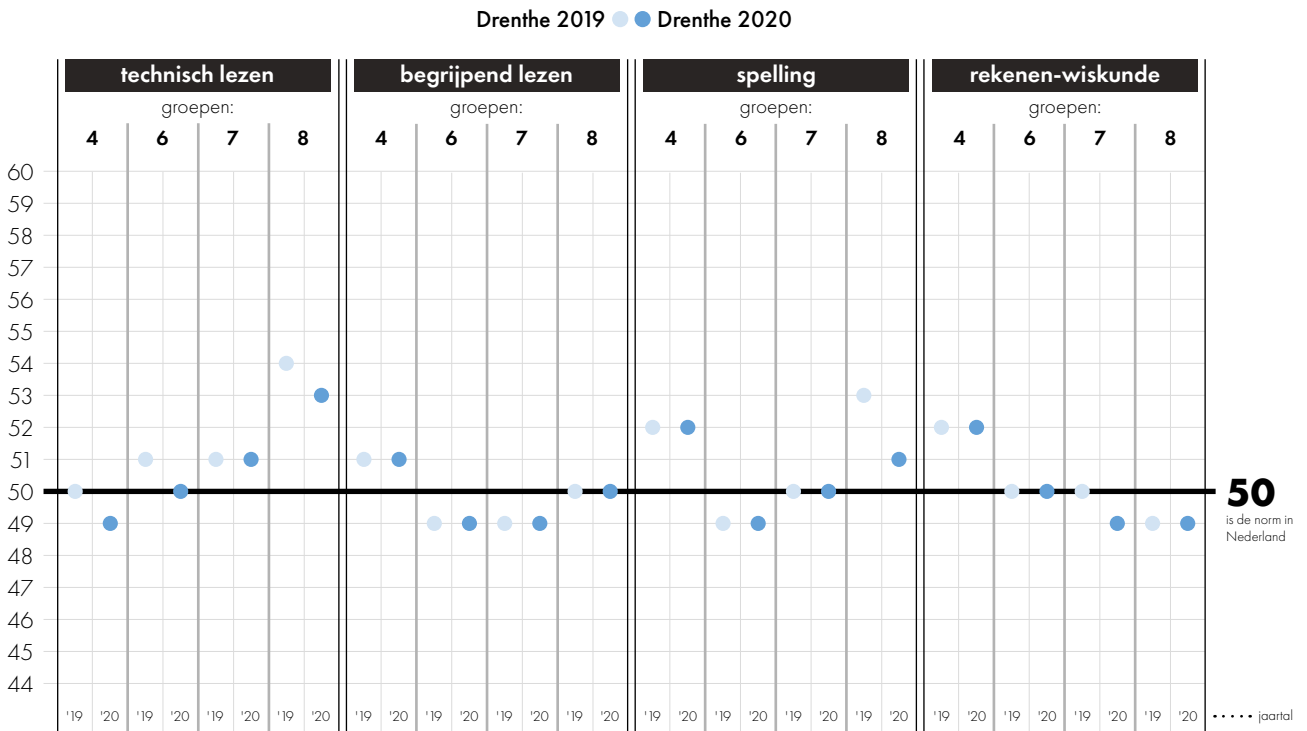
#### Gemiddeld aantal leerlingen per basisschool op 1 oktober 2020



### Leerprestaties in het Drentse basisonderwijs

Vanaf het schooljaar 2007-2008 worden gegevens verzameld over leerprestaties in het basisonderwijs op het terrein van taal/lezen en rekenen/wiskunde. De gegevens worden geleverd door basisscholen waarvan het schoolbestuur hiervoor toestemming heeft gegeven. Het deelnamepercentage van basisscholen aan de Drentse Onderwijsmonitor nam toe van 49% in het eerste jaar tot 92% in 2019/20. De gemeente Westerveld heeft een deelnamepercentage van 83%.

#### Citotoetsen: de resultaten van 2019 en 2020



Bron: basisscholen Drenthe, bewerking CED Toetsservice/ Trendbureau Drenthe, 2019, 2020

## Welke conclusies kunnen we trekken uit de resultaten van de Citotoetsen? Hieronder staat beschreven hoe leerlingen uit de gemeente het ervan af hebben gebracht.

### Technisch lezen

Het technisch lezen van de leerlingen uit groepen 7 en 8 in Westerveld zijn ruim boven de norm en hoger dan het voorgaand jaar. De score van groep 4 is gelijk aan de norm en die van groep 6 er net boven. De leesprestaties zijn alle vier de groepen hoger dan het Drentse gemiddelde.

### Begrijpend lezen

Voor begrijpend lezen zijn de prestaties van de groepen 4 en 6 lager dan het jaar ervoor. Groep 4 zit nog wel boven de norm en groep 6 scoort eronder. De scores van de groepen 7 en 8 zijn, net als vorig jaar, gelijk aan de norm.

### Spelling

De prestaties voor spelling liggen alleen bij groep 7 beneden de landelijke norm en het provinciaal gemiddelde. Groepen 4 en 8 zitten daar, net als vorig jaar, boven.

### Rekenen en wiskunde

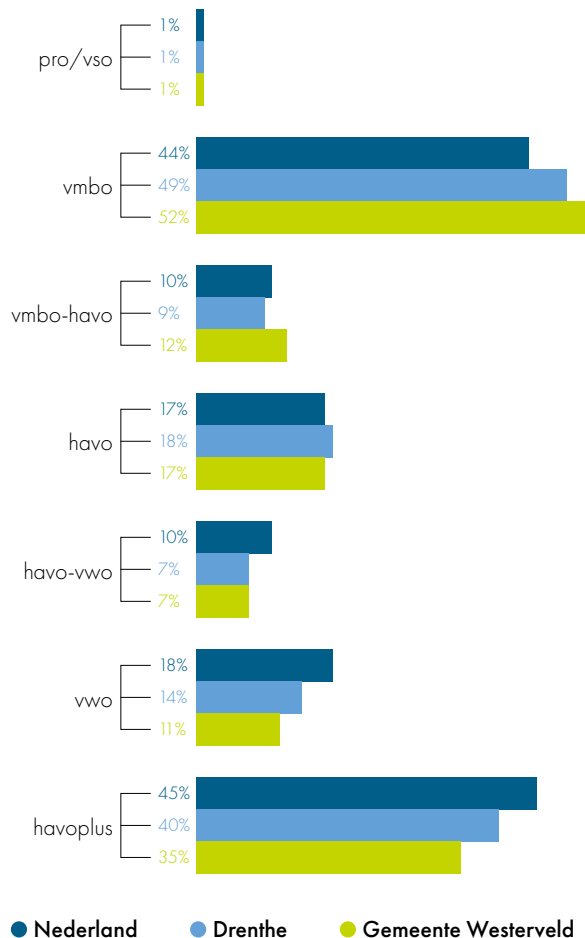
Op rekenen en wiskunde scoren alleen de groepen 4 en 6 boven de landelijke norm. Groep 6 scoorde vorig jaar als enige onder de norm, de scores zijn dus vooruitgegaan. In de ander groepen zijn de scores iets achteruitgegaan. De score van groep 8 is gelijk aan het provinciale gemiddelde, die van groep 7 ligt er als enige net onder.

**Vergeleken met de provinciale uitslagen, scoren leerlingen op scholen in Westerveld op de in totaal 16 onderzochte vakken en groepen in 3 gevallen lager en in 11 gevallen hoger dan het provinciale gemiddelde. Vergeleken met de landelijke norm scoren de leerlingen 4 keer lager en 8 keer hoger.**

### Het schooladvies in groep 8

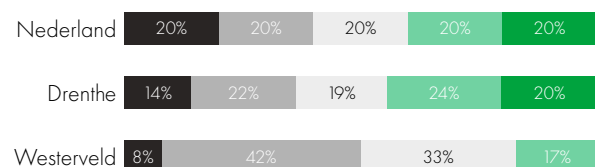
Sinds schooljaar 2014-15 is het advies van de basisschool leidend en wordt het advies op basis van de eindtoets als back-up gebruikt. Met het schooladvies kunnen leerlingen zich aanmelden bij het voortgezet onderwijs. 35% van de leerlingen in de gemeente Westerveld kreeg in 2020 een havo-advies of hoger. Dat is minder dan gemiddeld in Drenthe. Vanwege de coronacrisis zijn er in 2020 geen eindtoetsen afgenomen en konden de adviezen niet worden herzien.

### Schooladviezen 2020



### Schoolweging

Het Centraal Bureau voor de Statistiek (CBS) berekent ieder jaar voor elke basisschool de schoolweging. De schoolweging loopt op van 20 tot 40. Hoe hoger de schoolweging, des te complexer de leerlingenpopulatie van een school. De gemeente Westerveld heeft 12 basisscholen, waarvan 1 in de categorie met de minst complexe leerlingenpopulatie (laagste schoolweging) en geen enkele school in de categorie met de meest complexe leerlingenpopulatie (hoogste schoolweging).



- 20% scholen met de hoogste schoolweging\*
- 20% scholen met een schoolweging boven het landelijk gemiddelde
- 20% gemiddelde schoolweging
- 20% scholen met een schoolweging onder het landelijk gemiddelde
- 20% scholen met de laagste schoolweging\*\*

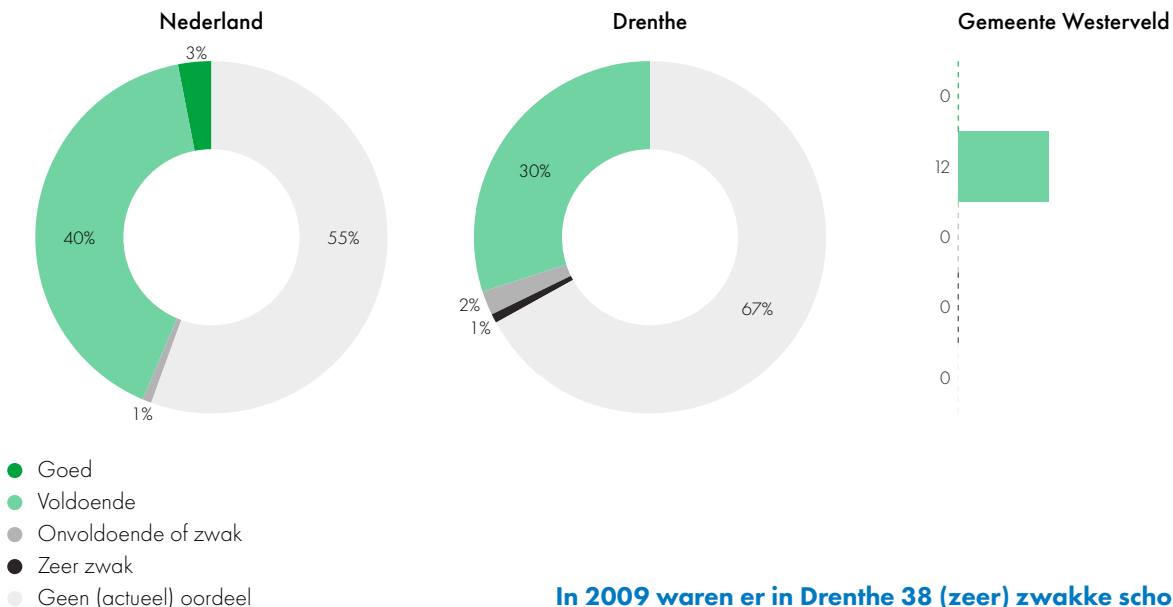
\* Meest complexe leerlingenpopulatie

\*\* Minst complexe leerlingenpopulatie

## Kwaliteit van het onderwijs: het oordeel van de Inspectie van het Onderwijs

De Inspectie van het Onderwijs beoordeelt de kwaliteit van het onderwijs op scholen en het financieel beheer bij besturen. Sinds 1 augustus 2017 is er het Vernieuwd Toezicht. De hier gepresenteerde gegevens bevatten een mix van (nieuwe) oordelen en (oude) arrangementen.

### Oordeel van de Inspectie van het Onderwijs (per september 2020)



Eind 2020 hebben alle scholen in de gemeente Westerveld van de Inspectie van het Onderwijs het oordeel 'voldoende' gekregen. Een jaar eerder was dat ook het geval.

Bron: Inspectie van het Onderwijs, 2020

**In 2009 waren er in Drenthe 38 (zeer) zwakke scholen. Het Kwaliteitsakkoord Basisonderwijs Drenthe 2010-2011 vermeldt de afspraak om de onderwijskwaliteit te verbeteren en het aantal (zeer) zwakke scholen te verminderen. Die afname werd tot 2016 gerealiseerd. Sindsdien zien we een wisselend beeld. Per september 2020 zijn er 2 zeer zwakke scholen in Drenthe (een jaar eerder waren er 5 zeer zwakke scholen). Er zijn 5 scholen met het oordeel 'onvoldoende/ zwak' in de provincie (een jaar eerder 4).**

## Passend onderwijs

Met de invoering van de Wet passend onderwijs hebben scholen een zorgplicht gekregen. Dat betekent dat ze ervoor verantwoordelijk zijn om elk kind een goede onderwijsplek te bieden. Om dat te kunnen doen, vormen reguliere en speciale scholen samen regionale samenwerkingsverbanden. De scholen in het samenwerkingsverband maken afspraken over de ondersteuning aan leerlingen en de bekostiging daarvan. De scholen in Drenthe behoren tot 5 samenwerkingsverbanden primair onderwijs. Het aandeel leerlingen in het speciaal onderwijs is in het samenwerkingsverband P02203, waaronder ook Westerveld valt, 1,2% (landelijk 1,8%) en hoger dan vorig jaar. Het aandeel in het speciaal basis onderwijs is iets lager dan vorig jaar, namelijk 2,8% (landelijk 2,5%). In de figuur hiernaast is aangegeven of het percentage hoger (▲), lager (▼) of gelijk (■) is aan dat van vorig jaar.

P02203 = Meppel, Hoogeveen, De Wolden, Westerveld, Steenwijkerland, deel Staphorst en Zwartwaterland (Overijssel)  
sbao = speciaal basisonderwijs, so = speciaal onderwijs

### Nederland

	2019/20	2020/21
sbao	▲ 2,5%	■ 2,5%
so	▲ 1,7%	▲ 1,8%

### P02203 Westerveld e.o.

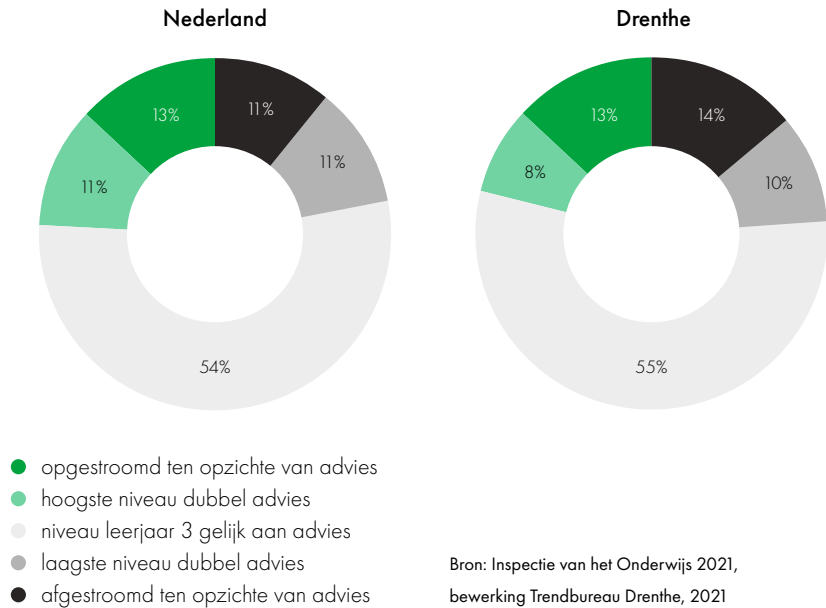
	2019/20	2020/21
sbao	■ 2,9%	▼ 2,8%
so	▲ 1,1%	▲ 1,2%

Bron: DUO, 2021

### Het niveau in leerjaar 3 van het voortgezet onderwijs vergeleken met het schooladvies

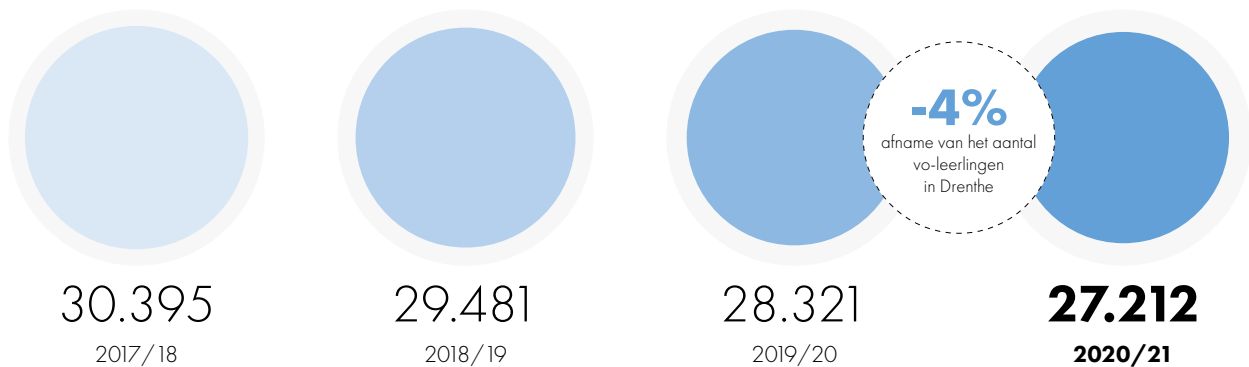
Ruim de helft (55%) van de Drentse leerlingen doet in leerjaar 3 van het voortgezet onderwijs een opleiding die overeenkomt met het niveau van het schooladvies. Veertien procent zit in leerjaar 3 op een lager niveau dan het schooladvies in groep 8 (dus afstroom ten opzichte van het advies). Bij 13% is het niveau in leerjaar 3 hoger dan het schooladvies (opgestroomd ten opzichte van het advies). Tien procent van de leerlingen zit in leerjaar 3 op het laagste niveau van het dubbeladvies dat ze van de basisschool kregen, 8% zit op het hoogste niveau van het dubbeladvies.

### Niveau leerjaar 3 t.o.v. schooladvies

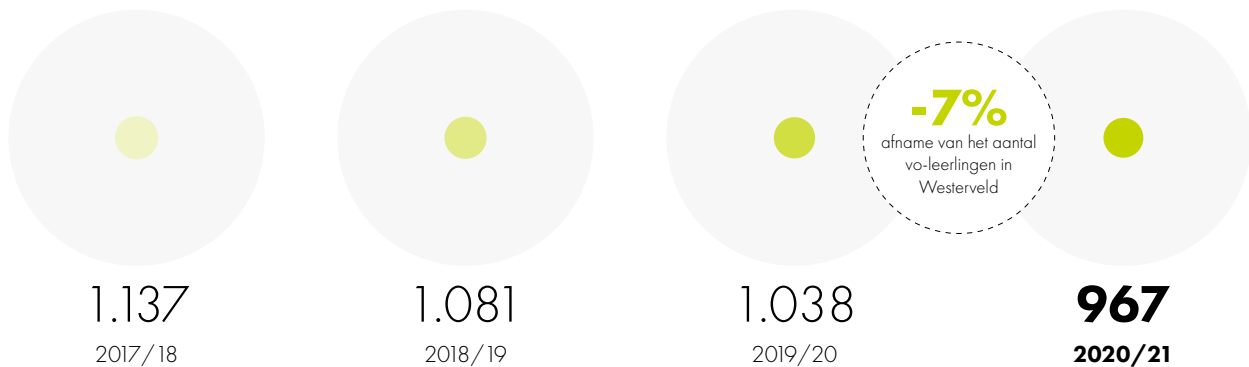


Het aantal vo-leerlingen, woonachtig in de gemeente Westerveld is afgenomen met 7% ten opzichte van vorig jaar (van 1.038 naar 967). Drenthe als geheel noteert een afname van 4 procent. Het aantal leerlingen nam af van 28.321 in 2019/20 naar 27.212 in 2020/21.

### Aantal leerlingen in het voortgezet onderwijs in Drenthe



### Aantal leerlingen in het voortgezet onderwijs in gemeente Westerveld

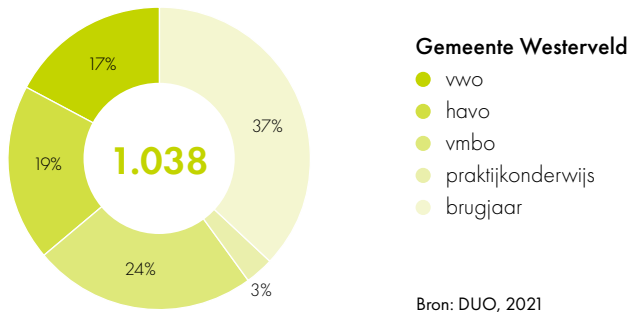


Bron: DUO, 2021

### Onderwijssoort in het voortgezet onderwijs

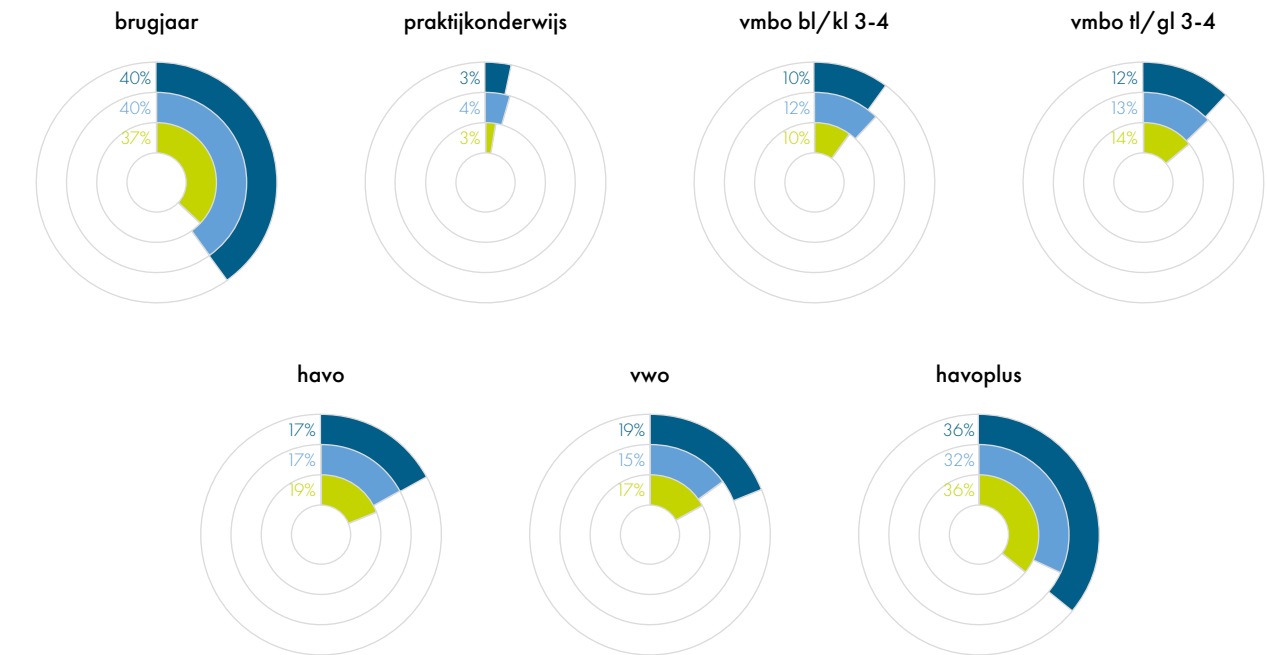
Voor Westerveld geldt dat 37% van de jongeren in het voortgezet onderwijs in een brugklas zit. Vierentwintig procent van de jongeren volgt een vmbo opleiding. Negentien procent volgt havo en 17% vwo. Drie procent volgt praktijkonderwijs.

### Onderwijssoort vanaf het brugjaar, voor jongeren uit de gemeente Westerveld



Een vergelijking met Drenthe en Nederland: het aandeel jongeren woonachtig in Westerveld dat minimaal havoniveau doet is hoger dan gemiddeld in de provincie en even hoog als landelijk.

### Aandeel leerlingen per onderwijssoort naar woongebied in schooljaar 2019/20 (alle leerjaren)



● Nederland ● Drenthe ● Gemeente Westerveld

Bron: DUO, 2021

De Drentse Onderwijsmonitor kunt u vinden op de website van Trendbureau Drenthe: [www.trendbureaudrenthe.nl/drentse-onderwijsmonitor](http://www.trendbureaudrenthe.nl/drentse-onderwijsmonitor)



Vereniging van Drentse Gemeenten  
[www.vdgdrenthe.nl](http://www.vdgdrenthe.nl)



Regiegroep  
Drentse Onderwijskwaliteit



Provincie Drenthe  
[www.drenthe.nl](http://www.drenthe.nl)



Trendbureau Drenthe  
[www.trendbureaudrenthe.nl](http://www.trendbureaudrenthe.nl)