

# Feitenblad Armoede en schulden, Gemeente Coevorden

## Wat is armoede?

Er is sprake van armoede wanneer iemand gedurende langere tijd niet de middelen heeft om te kunnen beschikken over de goederen en voorzieningen die in de samenleving als minimaal noodzakelijk gelden (SCP 2019). In dit feitenblad vind je de meest recente feiten en cijfers over armoede in de gemeente Coevorden.

## Ontwikkeling aandeel huishoudens met een laag inkomen

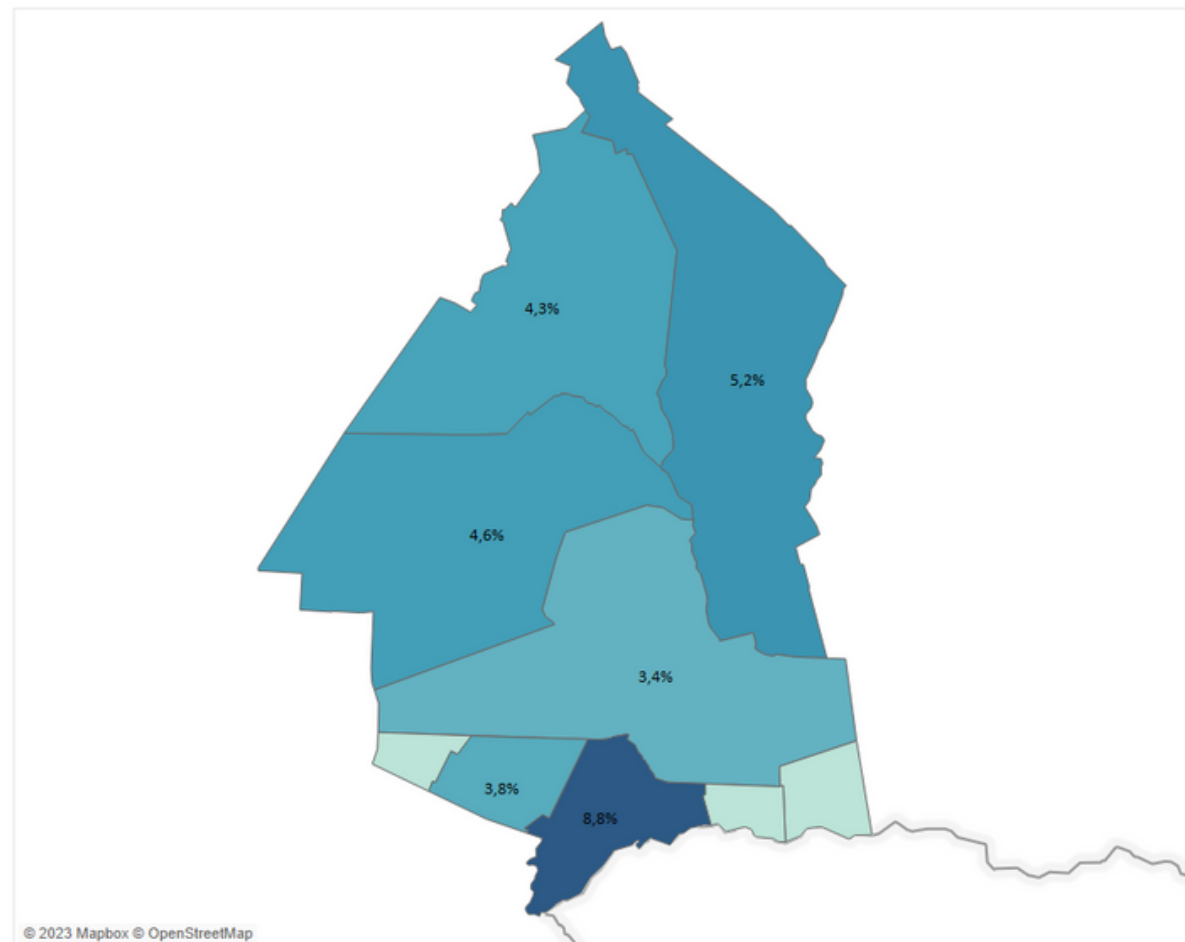


2018 (7,4%)

2021 (6,2%)

Afname van 1,2 procentpunt

Huishoudens met een laag inkomen (2021)



© 2023 Mapbox © OpenStreetMap

Bron: CBS, 2023

Cijfers voor het monitoren van armoede (CBS, 2023)	Alleenstaande (21+)	Koppel
Lage-inkomensgrens	€ 1.130,-	€ 1.590,-
sociale minimum	€ 1.079,-	€ 1.541,-
110% van het sociale minimum	€ 1.187,-	€ 1.695,-
120% van het sociale minimum	€ 1.294,-	€ 1.849,-

## Armoede

In de gemeente Coevorden leven **900 huishoudens** met een laag inkomen. Bij **400 huishoudens** is dit een langdurig laag inkomen. Deze huishoudens moeten 4 jaar of langer op rij rondkomen van een laag inkomen. **400 kinderen** in Coevorden groeien op in een huishouden met een laag inkomen en **200 kinderen** langdurig. Armoede concentreert zich met name in de stad Coevorden (Poppenhare, Lootuinen, de Loo en Coevorden- Centrum). De armoedecijfers in Coevorden liggen lager dan het landelijk gemiddelde.

Aandeel huishoudens en kinderen op of rond de lage inkomensgrens (2021)	Gemeente Coevorden	Nederland
Laag inkomen	6,2%	6,8%
Langdurig laag inkomen	2,9%	3,1%
Onder of rond sociaal minimum	6,2%	6,7%
110% van het sociaal minimum	9,6%	10,0%
120% van het sociaal minimum	12,2%	12,7%
Kinderen in huishouden met laag inkomen	7,4%	6,6%
Kinderen in huishouden met langdurig laag inkomen	3,5%	2,9%

Bron: CBS, 2023.

## Moeite met rondkomen

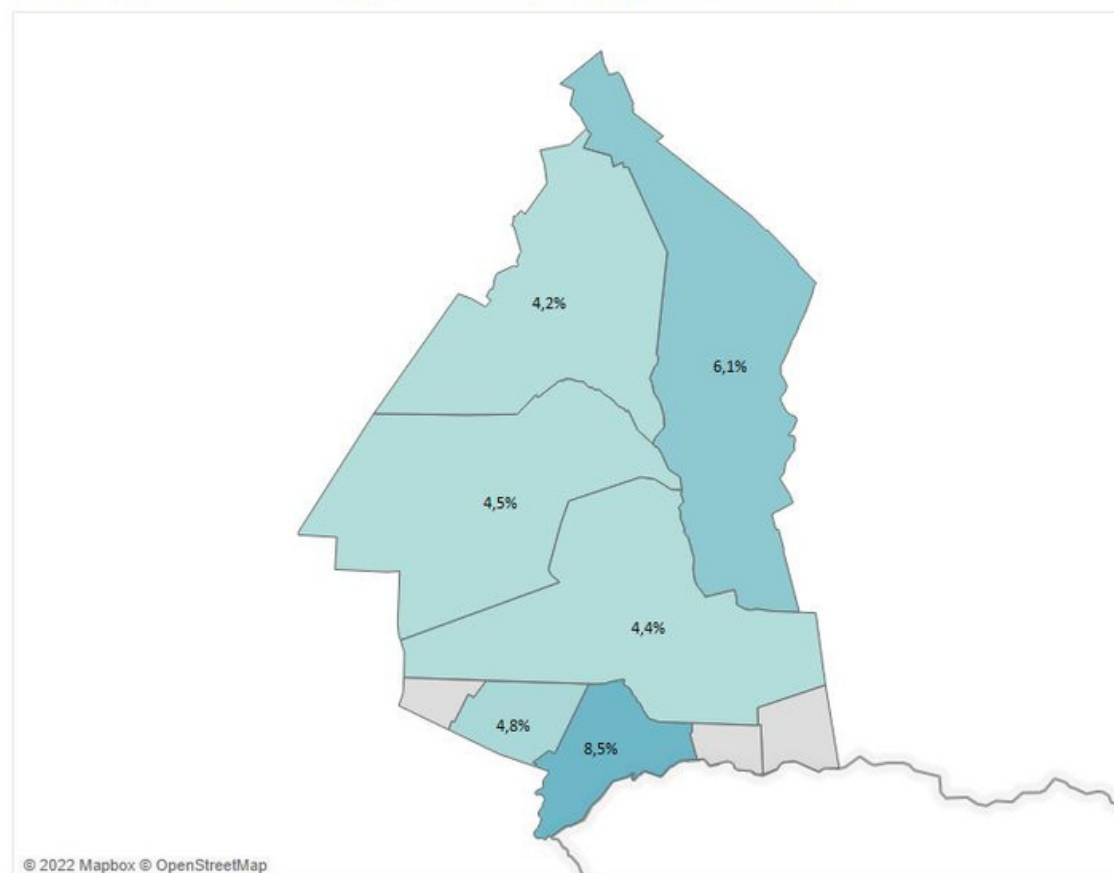
Naast mensen die onder de lage-inkomensgrens leven, is er een groot aantal huishoudens met geldzorgen. **10,9% van de inwoners** % van de inwoners in Coevorden geeft aan moeite te hebben met rondkomen. Geldzorgen gaan vaak gepaard met stress. Langdurige stress is ongezond. Het kan zorgen voor een mindere concentratie en andere (gezondheids-)problemen. Lees onze publicatie [Zoektocht naar Zekerheid](#) voor meer informatie over de impact van langdurige stress.

“  
10,9% van de inwoners heeft moeite met rondkomen”

## Schulden

Mensen in armoede hebben een hoger risico op schulden. **6,3% van de huishoudens** in Coevorden heeft geregistreerde problematische schulden. Het landelijk gemiddelde van huishoudens met schulden is 7,4%.

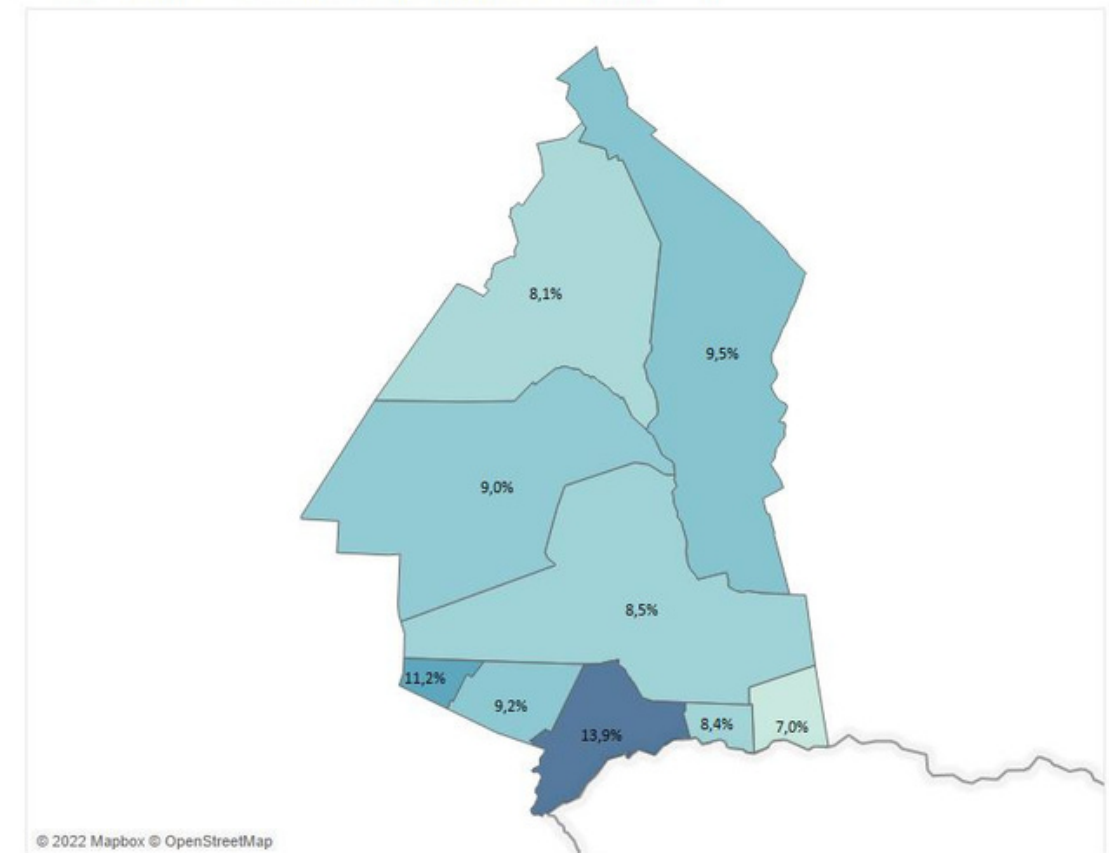
Aandeel huishoudens met geregistreerde problematische schulden (2021)



© 2022 Mapbox © OpenStreetMap

Bron: CBS Schuldenproblematiek in beeld, 2022

Aandeel inwoners dat moeite ervaart om rond te komen (2020)



© 2022 Mapbox © OpenStreetMap

Bron: Gezondheidsmonitor volwassenen en ouderen GGD'en, RIVM en CBS, 2020

## Risicogroepen

Iedereen kan in armoede terecht komen. Toch zijn er bepaalde huishoudentypes die een hoger risico op armoede hebben. Alleenstaanden en eenoudergezinnen met minderjarige kinderen hebben het hoogste risico op armoede. Ook huurders hebben vaker een laag inkomen.

Huishoudens met een hoger risico op armoede in Coevorden	Laag inkomen	Langdurig laag inkomen
Alleenstaanden	11,0%	6,0%
Eenoudergezinnen	13,8%	4,4%
Huurders	18,1%	9,6%

Bron: CBS, 2023.

Dit feitenblad is ontwikkeld door Trendbureau Drenthe. Meer weten? Kijk eens op onze website [trendbureaudrenthe.nl](https://www.trendbureaudrenthe.nl)