

Feitenblad Armoede en schulden, Gemeente De Wolden

Wat is armoede?

Er is sprake van armoede wanneer iemand gedurende langere tijd niet de middelen heeft om te kunnen beschikken over de goederen en voorzieningen die in de samenleving als minimaal noodzakelijk gelden (SCP 2019). In dit feitenblad vind je de meest recente feiten en cijfers over armoede in de gemeente De Wolden.

Ontwikkeling aandeel huishoudens met een laag inkomen

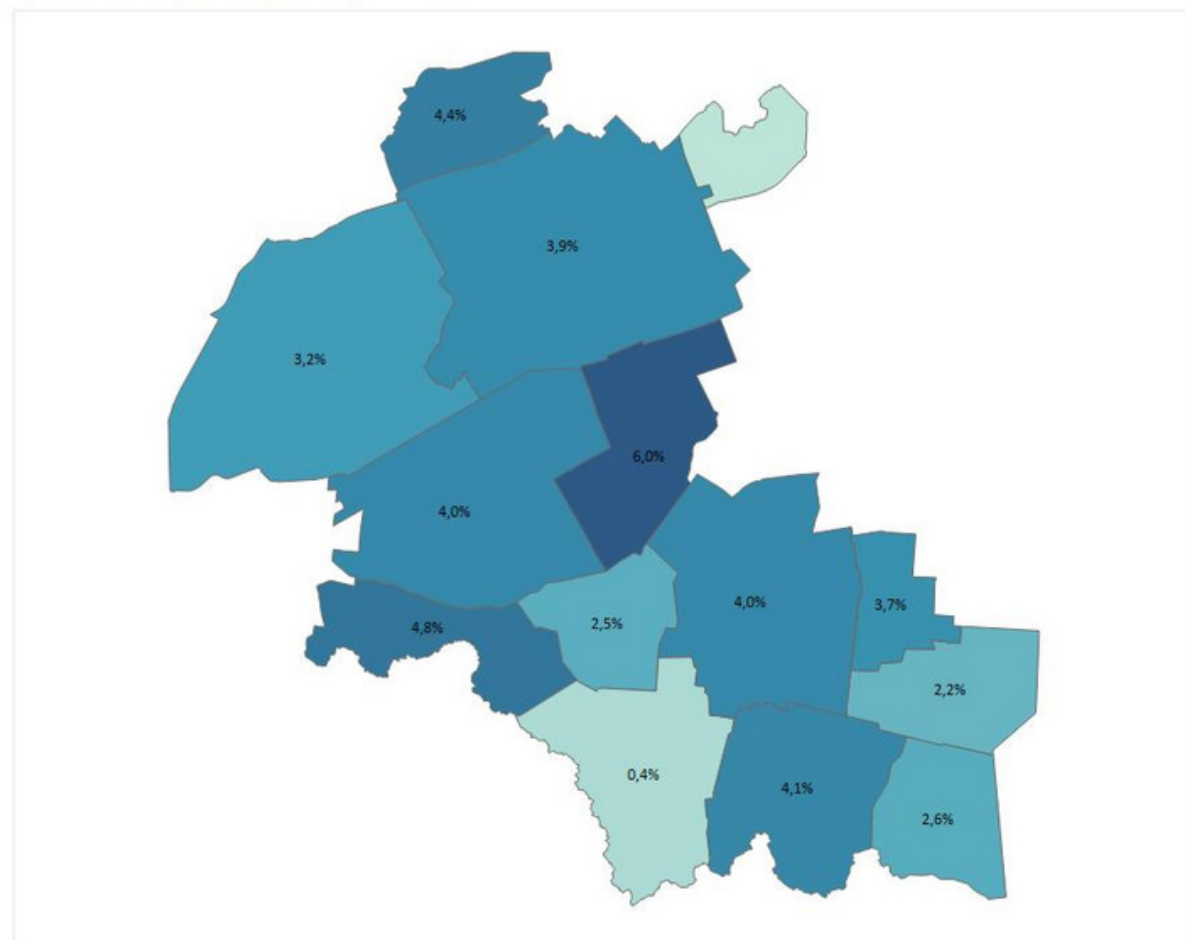


2018 (4,8%)

2021 (3,8%)

Afname van 1 procentpunt

Huishoudens met een laag inkomen (2021)



Bron: CBS, 2023

Cijfers voor het monitoren van armoede (CBS, 2023)	Alleenstaande (21+)	Koppel
Lage-inkomensgrens	€ 1.130,-	€ 1.590,-
sociale minimum	€ 1.079,-	€ 1.541,-
110% van het sociale minimum	€ 1.187,-	€ 1.695,-
120% van het sociale minimum	€ 1.294,-	€ 1.849,-

Armoede

In de gemeente De Wolden leven **400 huishoudens** met een laag inkomen. Bij **200 huishoudens** is dit een langdurig laag inkomen. Deze huishoudens moeten 4 jaar of langer op rij rondkomen van een laag inkomen. **200 kinderen** in De Wolden groeien op in een huishouden met een laag inkomen en **100 kinderen** langdurig. Armoede concentreert zich met name in de wijken Echten, De Wijk en Ansen. De armoedecijfers in De Wolden liggen lager dan het landelijk gemiddelde.

Aandeel huishoudens en kinderen op of rond de lage inkomensgrens (2021)	Gemeente De Wolden	Nederland
Laag inkomen	3,8%	6,8%
Langdurig laag inkomen	1,6%	3,1%
Onder of rond sociaal minimum	4,3%	6,7%
110% van het sociaal minimum	6,4%	10,0%
120% van het sociaal minimum	8,6%	12,7%
Kinderen in huishouden met laag inkomen	3,6%	6,6%
Kinderen in huishouden met langdurig laag inkomen	1,5%	2,9%

Bron: CBS, 2023.

Moeite met rondkomen

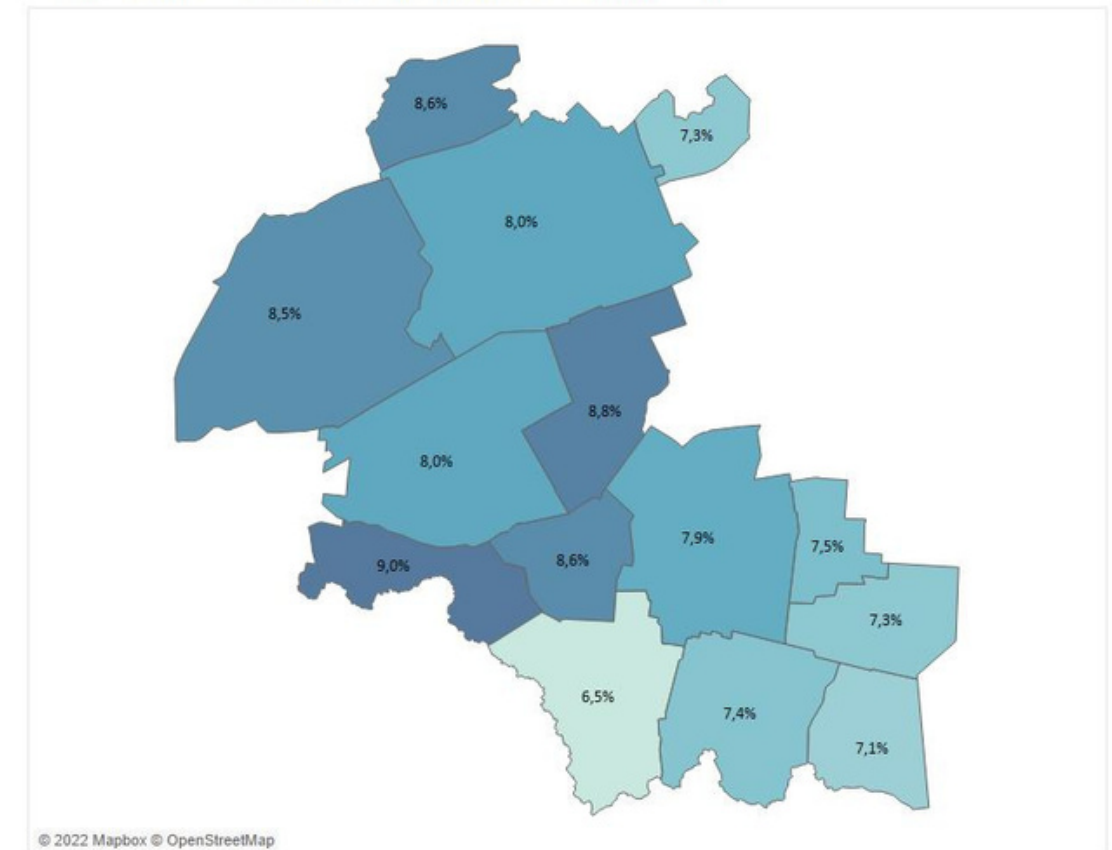
Naast mensen die onder de lage-inkomensgrens leven, is er een groot aantal huishoudens met geldzorgen. **8,1% van de inwoners** in De Wolden geeft aan moeite te hebben met rondkomen. Geldzorgen gaan vaak gepaard met stress. Langdurige stress is ongezond. Het kan zorgen voor een mindere concentratie en andere (gezondheids-)problemen. Lees onze publicatie [Zoektocht naar Zekerheid](#) voor meer informatie over de impact van langdurige stress.

“
8,1% van de
inwoners heeft
moeite met
rondkomen”

Schulden

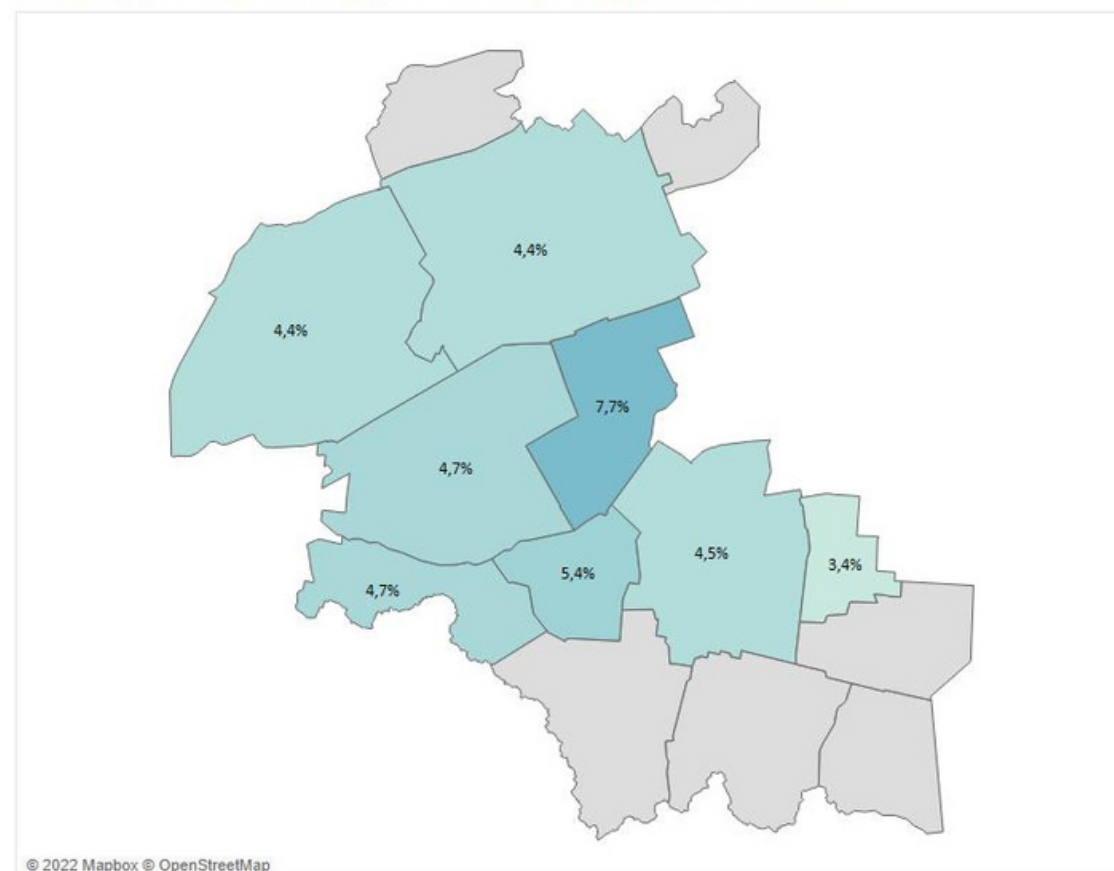
Mensen in armoede hebben een hoger risico op schulden. **4,1% van de huishoudens % van de huishoudens** in De Wolden heeft geregistreeerde problematische schulden. Het landelijk gemiddelde van huishoudens met schulden is 7,4%.

Aandeel inwoners dat moeite ervaart om rond te komen (2020)



Bron: Gezondheidsmonitor volwassenen en ouderen GGD'en, RIVM en CBS, 2020

Aandeel huishoudens met geregistreeerde problematische schulden (2021)



© 2022 Mapbox © OpenStreetMap

Bron: CBS Schuldenproblematiek in beeld, 2022

Risicogroepen

Iedereen kan in armoede terecht komen. Toch zijn er bepaalde huishoudentypes die een hoger risico op armoede hebben. Alleenstaanden en eenoudergezinnen met minderjarige kinderen hebben het hoogste risico op armoede. Ook huurders hebben vaker een laag inkomen.

Huishoudens met een hoger risico op armoede in De Wolden	Laag inkomen	Langdurig laag inkomen
Alleenstaanden	8,3%	3,9%
Eenoudergezinnen	5,9%	1,8%
Huurders	12,4%	6,2%

Bron: CBS, 2023.

Dit feitenblad is ontwikkeld door Trendbureau Drenthe. Meer weten? Kijk eens op onze website [trendbureaudrenthe.nl](https://www.trendbureaudrenthe.nl)